



INSTITUTUL NAȚIONAL DE  
STATISTICĂ  
NATIONAL INSTITUTE OF STATISTICS

# buletin statistic

lunar al județului

# Neamț

**direcția regională de statistică Neamț**

statisticile care nu sunt publicate și folosite, nu există

© coperta / cover:  
Alexandru POPESCU  
© foto / photo:  
Vittiy-Cristian CHIRAN



## Note metodologice

**Indicele producției industriale (IPI)** măsoară evoluția rezultatelor activităților cu caracter industrial de la o perioadă la alta, acesta fiind un indice de volum. Pentru calculul indicelui producției industriale se utilizează date cantitative privind producția unui număr însemnat de produse, care constituie un eșantion reprezentativ pe principalele grupe industriale. Calculul IPI se mai poate realiza de asemenea și pe baza valorii producției industriale realizată de unitățile din nomenclator. Valoarea producției realizate se calculează din înmulțirea producției fizice realizate cu prețul mediu al producției livrate.

**Indicii valorici ai cifrei de afaceri din industrie (ICA)** caracterizează evoluția veniturilor totale, înregistrate în perioada respectivă, provenite atât din activitățile principale, cât și din activitățile secundare ale întreprinderilor din eșantion. Cifra de afaceri nu include TVA și veniturile din vânzarea sau transferul de mijloace fixe. Raportarea cifrei de afaceri pe județe se face după sediul central al întreprinderii furnizoare de date.

În conformitate cu prevederile Regulamentului Consiliului European nr. 1165/1998, Regulamentul Consiliului și Parlamentului European nr. 1158/2005 cu privire la statisticile pe termen scurt, Regulamentul Consiliului și Parlamentului European nr. 2152/2019 și Regulamentul Consiliului și Parlamentului European nr. 1197/2020, în calculul indicelui cifrei de afaceri, se cuprind diviziunile CAEN Rev.2: 05÷33. Conform recomandărilor europene indicii valorici ai cifrei de afaceri din industrie sunt calculați ca indici nedeflați, adică sunt exprimați în termeni nominali.

**Comerțul internațional cu bunuri.** Statisticile de comerț internațional cu bunuri se stabilesc prin însumarea datelor din sistemele INTRASTAT și EXTRASTAT:

- sistemul INTRASTAT, pentru comerțul intra-UE, include schimburile de bunuri între România și celelalte state membre ale Uniunii Europene;
- sistemul EXTRASTAT, pentru comerțul extra-UE, include schimburile de bunuri între România și statele care nu sunt membre ale Uniunii Europene.

- Sfera de cuprindere

Comerțul INTRA-UE cuprinde expedierile de bunuri din România cu destinația alt stat membru UE și introducerile de bunuri în România provenind din alt stat membru UE.

Expedierile din România includ:

- bunuri în liberă circulație care părăsesc teritoriul statistic al României cu destinația alt stat membru UE;
- bunuri care au fost plasate sub procedura vamală de prelucrare activă (în interiorul țării) sau prelucrare sub control vamal în România și care sunt destinate altor state membre.

Introducerile în România includ:

- bunuri în liberă circulație într-un stat membru UE, care intră pe teritoriul statistic al României;
- bunuri care au fost plasate sub procedura vamală de prelucrare activă sau prelucrare sub control vamal în alt stat membru UE și care intră pe teritoriul statistic al României.

Comerțul EXTRA-UE cuprinde schimburile de bunuri între România și statele nemembre UE, având ca obiect: importul direct de bunuri pentru consum, bunurile importate scoase din antrepozitele vamale sau zonele libere pentru a fi puse în consum, exportul de bunuri de origine națională, precum și exportul de bunuri importate, declarate pentru consumul intern.

Se cuprind, de asemenea:

- importurile temporare de bunuri străine pentru prelucrare activă (în interiorul țării);
- exporturile de produse compensatoare rezultate după prelucrarea activă;
- exporturile temporare de bunuri pentru prelucrare pasivă (prelucrare în alte țări);
- importurile de produse compensatoare rezultate după prelucrarea în afara țării și bunurile importate sau exportate în sistemul de leasing financiar (la valoarea integrală a bunurilor);

- quasi-exporturile, pentru care sunt întocmite, la frontiera națională, declarații vamale de export aferente tranzacțiilor internaționale ale operatorilor economici nerezidenți.

Nu sunt cuprinse în comerțul internațional: bunurile în tranzit, bunurile temporar admise/scoase în/din țară (cu excepția celor pentru prelucrare), bunurile achiziționate de organizații internaționale pentru utilizări proprii în România, bunurile pentru și după reparații și piesele de schimb aferente.

- Valoarea bunurilor expediate/exportate și introduse/importate

Se stabilește pe baza prețurilor FOB la expedieri/exporturi și a prețurilor CIF la introduceri/importuri.

- Repartizarea pe țări a schimburilor internaționale se determină astfel:
  - pentru comerțul INTRA-UE, pe baza principiului „țara de destinație” (la expedieri) și „țara de expediere” (la introduceri);
  - pentru comerțul EXTRA-UE, pe baza principiului „țara de destinație” (la export) și „țara de origine” (la import, cu excepția cazului în care țara de origine este un stat membru UE, caz în care se ia în considerare țara de expediere).

Se consideră „țara de destinație”, țara în care bunurile vor fi consumate, „țara de expediere”, țara din care bunurile au fost expediate și „țara de origine”, țara în care a fost produs bunul sau în care bunul a suferit ultima transformare substanțială.

- **Sursa datelor:**

- Pentru comerțul INTRA-UE:

- declarațiile statistice Intrastat, colectate de către INS direct de la operatorii economici care au realizat un volum valoric al expedierilor intracomunitare de bunuri sau/și un volum al introducerilor intracomunitare de bunuri superior nivelului pragului statistic Intrastat stabilit pentru fiecare flux și an de referință;
- declarațiile vamale colectate și prelucrate de către Ministerul Finanțelor - Autoritatea Vamală Română (MF-AVR), pentru comerțul intracomunitar privind bunuri pentru prelucrare internă sau prelucrare sub control vamal; bunuri care se mișcă din/către părți ale teritoriului statistic al UE, dar care nu aparțin teritoriului fiscal al UE.

- Pentru comerțul EXTRA-UE:

- Ministerul Finanțelor - Autoritatea Vamală Română (MF-AVR), care colectează și prelucrează declarațiile vamale de export și import. Operatorii economici autorizați pentru proceduri vamale simplificate trimit la INS date de export/import utilizând un formular cu structură prestabilită.
- Datele privind comerțul internațional cu bunuri cu energie electrică și gaze naturale sunt colectate pe formulare statistice de la societățile importatoare/exportatoare și de la operatorii de rețea (CN Transelectrica SA și SNTGN Transgaz SA) de către INS. Importul și exportul nu cuprind cantitățile fizice de energie electrică și gaz natural transportat prin conducte care tranzitează teritoriul național.

Datele privind comerțul internațional cu bunuri pentru fiecare județ au fost stabilite în funcție de sediul social din Registrul Statistic al Întreprinderilor (REGIS) al agenților economici care au realizat exporturile/importurile de bunuri.

**Comerțul cu amănuntul** include revânzarea mărfurilor către consumatorii finali, în general în cantități mici și în starea în care au fost cumpărate.

În comerțul cu amănuntul nu se cuprind: vânzările de produse agricole pe piața țărănească, vânzările de produse care nu sunt bunuri de consum (cereale, petrol brut, semințe, etc.), vânzări de produse alimentare și băuturi pentru consumul pe loc, vânzarea de autovehicule, piese de schimb pentru acestea, vânzările de carburanți pentru autovehicule.

**Serviciile de piață prestate pentru populație** sunt acele activități care fac obiectul vânzării și cumpărării pe piață – având ca principal beneficiar populația – și sunt produse de societăți ale căror venituri provin în proporție de cel puțin 50% din vânzarea producției proprii, indiferent de denumirea prețurilor practicate (tarif, taxă, preț de vânzare).

**Cifra de afaceri totală din comerțul interior și servicii** reprezintă veniturile totale înregistrate de către întreprinderi în perioada respectivă, provenite atât din activitatea principală, cât și din activitățile secundare exercitate de acestea.

Datele lunare se obțin pe baza cercetării selective a întreprinderilor care au activități principale de comerț cu amănuntul, respectiv servicii de piață pentru populație.

**Indicii volumului cifrei de afaceri din comerțul interior și servicii** sunt calculați în condiții metodologice și de prețuri comparabile. Datele publicate sunt provizorii și periodic se rectifică pe baza corecturilor ce se efectuează retroactiv de către întreprinderile din eșantion, asupra datelor completate anterior de către acestea.

Datele lunare privind **câștigul salarial și efectivul de salariați** sunt obținute printr-o cercetare statistică selectivă. Pentru dimensionarea eșantionului s-a luat în considerare obținerea unor estimări ale principalelor caracteristici cercetate, care să fie afectate de erori în limita a +/-3% și garantate cu o probabilitate de 95%. Începând cu luna ianuarie 2023 eșantionul cuprinde circa 23000 unități economico-sociale. Unitățile din „sectorul bugetar” sunt cuprinse exhaustiv în cercetare, excepție făcând unitățile administrației publice locale pentru care datele la nivelul consiliilor locale comunale se culeg pe bază de eșantion reprezentativ la nivel de județ (cca. 820 de unități). Pentru sectorul economic, au fost incluse în cercetare unitățile cu 4 salariați și peste, care reprezintă 87,28% din numărul total al salariaților din acest sector.

În scopul îmbunătățirii calității rezultatelor și a creșterii ratei totale de răspuns se aplică metode de estimare prin imputarea unităților fără date în cercetarea statistică și care au raportat date în sursele administrative<sup>1</sup> („Declarația privind obligațiile de plată a contribuțiilor sociale, impozitului pe venit și evidența nominală a persoanelor asigurate (D112)”). Rata de imputare<sup>2</sup> este de sub 10%.

**Obiectivul** cercetării statistice lunare asupra câștigurilor salariale îl constituie evaluarea tendințelor pe termen scurt ale câștigurilor salariale medii lunare și orare pe total economie și sectoare de activitate.

Datele sunt **agregate după activitatea omogenă a unităților**; aceasta înseamnă că în activitatea de administrație publică conform CAEN Rev. 2 **nu sunt cuprinse** toate activitățile secundare desfășurate în administrația publică centrală și locală, de tipul:

- asistență socială,
- activități de spectacole, culturale și recreative,
- peisagistică și servicii pentru clădiri,
- agricultură,
- distribuția apei, salubritate, gestionarea deșeurilor, activități de decontaminare,
- construcții,
- transport și depozitare,
- producere și furnizare de energie electrică și termică, gaze, apă caldă și aer condiționat,
- închiriere și sub-inchiriere a bunurilor imobiliare etc.

Informațiile aferente activităților secundare sunt cuprinse, fiecare, la activitățile economice conform CAEN Rev. 2 corespunzătoare.

Informațiile referitoare la „**sectorul bugetar**” trebuie utilizate cu atenție, deoarece datele se referă la statisticile din activitățile economice (agregate după activitatea omogenă) conform CAEN Rev.2 de administrație publică, învățământ și sănătate și asistență socială (inclusiv sector privat pentru învățământ - cca. 3,5%, respectiv sănătate și asistență socială - cca. 11,2%), exclusiv forțele armate și personalul asimilat (Ministerul Apărării Naționale, Ministerul Afacerilor Interne, Serviciul Român de Informații etc.).

Aceste statistici nu țin cont de forma de finanțare, scopul lor fiind cel de furnizare de informații pe activități economice conform CAEN Rev. 2.

Informațiile corespunzătoare formei de finanțare sunt gestionate de Ministerul Finanțelor Publice, în conformitate cu prevederile OUG nr. 48/2005, cu completările și modificările ulterioare.

**Efectivul salariaților** la sfârșitul perioadei de referință reprezintă numărul de salariați (inclusiv lucrătorii sezonieri, managerul sau administratorul) angajați cu contract de muncă/raport de serviciu pe durată determinată sau nedeterminată, în program complet sau parțial (inclusiv cei cu contract de muncă/raport de serviciu suspendat), existenți în evidențele întreprinderii la sfârșitul perioadei de referință.

<sup>1</sup> Agenția Națională de Administrare Fiscală

<sup>2</sup> Cauzele care intră în calculul ratei de imputare: refuz, unități neidentificate, unități necontactate, unități temporar/definitiv fără activitate sau în insolvență la sfârșitul perioadei de referință (care au raportat date în sursele administrative).

Salariații aflați în muncă la domiciliu/telemuncă se cuprind întocmai ca și salariații care își desfășoară activitatea la locul de muncă obișnuit. Nu sunt cuprinși salariații detașați la lucru în străinătate și/sau cei care cumulează mai multe funcții și nu au funcția de bază la unitatea raportoare, precum și următoarele categorii:

- *patronii* care își desfășoară activitatea în propria unitate și pentru care sursa de venit o constituie numai dividendele și profitul unității;
- *lucrătorii familiari* reprezintă persoanele care-și exercită activitatea într-o unitate economică aparținând familiei sau unei rude, pe care o ajută și pentru care nu primesc remunerație sub formă de salariu; plata se realizează în natură (hrană, haine, locuință) sau ocazional, cu titlu excepțional, și în bani, fără a figura pe statul de salarii;
- *membrii* consiliilor județene și locale;
- *zilierii* reprezintă persoane fizice care desfășoară activități necalificate cu caracter ocazional, potrivit prevederilor legale în vigoare.

Pentru a evita dubla/multipla înregistrare se respectă definiția din Codul fiscal (cu modificările și completările ulterioare) referitoare la activitatea dependentă la funcția de bază, respectiv „orice activitate desfășurată în baza unui contract individual de muncă sau a unui statut special prevăzut de lege, declarată angajatorului ca funcție de bază de către angajat; în cazul în care activitatea se desfășoară pentru mai mulți angajatori, angajatul este obligat să declare fiecăruia locul unde exercită funcția pe care o consideră de bază”. Sunt excluse cadrele militare și personalul asimilat (Ministerul Apărării Naționale, Ministerul Afacerilor Interne, Serviciul Român de Informații etc.).

*Efectivul salariaților din tabelul nr. 13* - secțiunea „Principalii indicatori economico-sociali la nivel național” a fost estimat prin cercetarea statistică lunară asupra câștigurilor salariale.

*Efectivul salariaților din tabelul nr. 7* - secțiunea „Principalii indicatori economico-sociali la nivel de județ” a fost estimat pe baza datelor obținute din cercetarea statistică lunară asupra câștigurilor salariale, care au fost completate cu informațiile existente în Registrul Statistic al Întreprinderilor (REGIS), pentru unitățile cu 1-3 salariați și au fost repartizate pe județe, respectiv pe sectoare de activitate, conform distribuției obținute din cercetarea statistică anuală asupra costului forței de muncă, astfel:

- datele pentru **anul 2022** au fost **estimate** pe baza rezultatelor cercetării statistice lunare asupra câștigurilor salariale, completate cu informațiile existente în Registrul Statistic al Întreprinderilor pentru întreprinderile cu 1-3 salariați și au fost repartizate pe județe și sectoare de activitate conform distribuției obținute din cercetarea statistică anuală asupra costului forței de muncă din anul 2021;
- datele pentru **perioada ianuarie-iunie 2023** au fost **reestimate** pe baza rezultatelor cercetării statistice lunare asupra câștigurilor salariale, completate cu informațiile existente în Registrul Statistic al Întreprinderilor pentru întreprinderile cu 1-3 salariați și au fost repartizate pe județe și sectoare de activitate conform distribuției obținute din cercetarea statistică anuală asupra costului forței de muncă din anul 2022;
- **începând cu luna iulie 2023**, datele au fost **estimate** pe baza rezultatelor cercetării statistice lunare asupra câștigurilor salariale, completate cu informațiile existente în Registrul Statistic al Întreprinderilor pentru întreprinderile cu 1-3 salariați și au fost repartizate pe județe și sectoare de activitate conform distribuției obținute din cercetarea statistică anuală asupra costului forței de muncă din anul 2022.

Diferența dintre numărul total al salariaților calculat prin însumarea efectivelor de salariați ale fiecărui județ din tabelul nr. 7 și efectivul de salariați din tabelul nr. 13 este determinată de includerea în sfera de cuprindere a unităților cu 1-3 salariați.

**Câștigul salarial mediu brut lunar** se calculează prin raportarea sumelor brute plătite din fondul de salarii, din profitul net și alte fonduri, la numărul mediu al salariaților.

În **sumele brute plătite salariaților** sunt cuprinse:

- **Sumele brute plătite din fondul de salarii pentru timpul lucrat:**
  - salariile de bază brute corespunzătoare timpului efectiv lucrat în program normal și suplimentar (inclusiv indexările și indemnizațiile de conducere, salariile de merit și alte drepturi care potrivit actelor normative fac parte din salariul de bază);
  - sporurile și indemnizațiile acordate sub formă de procent din salariul de bază brut sau în sumă fixă;
  - premiile/bonusurile/beneficiile din cursul anului și anuale sub diferite forme din fondul de salarii (inclusiv al 13-lea salariu, premiile de vacanță);
  - plățile/primele excepționale (ocasionale) efectuate către salariații care părăsesc întreprinderea (inclusiv primele acordate cu ocazia pensionării), cu condiția ca aceste sume să nu fie prevăzute în contractul de muncă;

- sumele acordate salariaților pentru transportul până la și de la locul de muncă;
- sumele brute acordate salariaților pentru plata zilelor de concediu de odihnă neefectuat;
- sumele aferente stimulentei de risc acordat personalului medical, potrivit prevederilor legale în vigoare;
- alte sume/adaosuri acordate din fondul de salarii potrivit prevederilor legale în vigoare și/sau stabilite prin contractele de muncă (inclusiv cele pentru susținerea cheltuielilor cu utilitățile la locul în care salariații își desfășoară activitatea, precum electricitate, încălzire, apă și abonamentul de date, achiziția mobilierului și a echipamentelor de birou, în limitele stabilite de angajator prin contractul de muncă sau regulamentul intern, în limita unui plafon lunar, corespunzător numărului de zile din lună în care salariatul își desfășoară activitatea în regim de telemuncă);
- plata managerului sau după caz, indemnizația brută a administratorului sau premiile de performanță acordate acestora, potrivit contractelor de management, de administrare, de mandat sau a contractelor de performanță încheiate potrivit prevederilor legale în vigoare.

- **Sumele brute plătite din fondul de salarii pentru timpul nelucrat:**

- sumele plătite pentru timpul nelucrat (concedii de odihnă, de studii, pentru zilele de sărbători legale, evenimente familiale deosebite etc.) potrivit prevederilor legale în vigoare și/sau stabilite prin contractele de muncă;
- indemnizațiile suportate de angajator pentru incapacitate temporară de muncă cauzată de boli obișnuite sau de accidente în afara muncii, boli profesionale și accidente de muncă plătite din fondul de salarii (exclusiv sumele plătite din bugetul Fondului național unic de asigurări sociale de sănătate și bugetul Asigurărilor pentru accidente de muncă și boli profesionale), potrivit prevederilor legale în vigoare;
- indemnizațiile suportate de angajator pentru salariații aflați în carantină/izolare la domiciliu (exclusiv sumele plătite din bugetul Fondului național unic de asigurări sociale de sănătate), potrivit prevederilor legale în vigoare;
- sumele plătite pentru întreruperi ale lucrului neimputabile salariaților (inclusiv șomaj tehnic beneficiind de o indemnizație din salariul de bază plătită potrivit prevederilor legale în vigoare);
- indemnizațiile pentru perioada suspendării temporare a contractului de muncă din inițiativa angajatorului (șomaj tehnic), indiferent dacă sunt suportate de angajator sau din bugetul de stat, potrivit prevederilor legale în vigoare;
- indemnizațiile de care beneficiază salariații pentru zilele libere acordate părinților pentru supravegherea copiilor, în situația închiderii temporare a unităților de învățământ, potrivit prevederilor legale în vigoare;
- indemnizațiile de care beneficiază salariații ca urmare a reducerii timpului de muncă, potrivit prevederilor legale în vigoare.

- **Sumele brute plătite din fondul de salarii sub forma drepturilor în natură și ajutoarelor bănești** cuprind contravaloarea drepturilor în natură și a ajutoarelor bănești acordate ca retribuire a muncii (potrivit prevederilor legale în vigoare și/sau stabilite prin contractele de muncă);

- **Sumele brute acordate salariaților (ca stimulente) din profitul net al unității**, inclusiv suma corespunzătoare cotei managerului sau administratorului, după caz, exclusiv dividendele plătite din profitul net;

- **Sumele brute plătite din alte fonduri (inclusiv drepturi în natură, ajutoare bănești, indemnizația/norma de hrană, alte stimulente) decât din fondul de salarii**, inclusiv sumele încasate ca penalități provenite din sumele încasate prin executare silită potrivit Codului de procedură fiscală, din cele încasate în cadrul procedurii de reorganizare judiciară și faliment, alte stimulente acordate în afara fondului de salarii, sumele plătite pentru activitatea prestată în proiecte finanțate din fonduri europene, sumele plătite direct din costuri pentru drepturile în natură sub formă de produse, chirie, combustibil, energie, transport, contravaloarea biletelor de valoare (tichete de masă, tichete de creșă, tichete cadou, tichete culturale și vouchere/tichete de vacanță), toate sumele acordate conform prevederilor legale în vigoare.

**Câștigul salarial mediu net lunar** rezultă prin scăderea din sumele brute plătite aferente câștigului salarial mediu brut lunar a contribuției de asigurări sociale datorată de salariați, a contribuției de asigurări sociale de sănătate datorată de salariați și a impozitului corespunzător, rezultatul fiind împărțit la numărul mediu al salariaților.

*Câștigul salarial mediu brut/net diseminat lunar nu cuprinde sumele compensatorii, sumele plătite retroactiv ca urmare a câștigării în instanță a drepturilor bănești aferente anilor anteriori.*

**Notă:** *Câștigul salarial mediu brut/net diseminat lunar nu cuprinde sumele compensatorii, sumele plătite retroactiv ca urmare a câștigării în instanță a drepturilor bănești aferente anilor anteriori.*

*Conform prevederilor legislației naționale în vigoare (OUG nr. 79/2017 cu modificările și completările ulterioare), contribuțiile de asigurări sociale, respectiv cele de asigurări sociale de sănătate care cădeau în sarcina angajatorului au fost transferate în sarcina salariatului și, începând cu luna ianuarie 2018, sunt suportate în totalitate de salariat, fiind reflectate în cuantumului brut al câștigului salarial nominal.*

În consecință, indicatorul „**câștig salarial mediu brut lunar**” produs și diseminat începând cu luna de referință ianuarie 2018 nu mai este comparabil cu seriile de date anterioare anului 2018.

Aceste prevederi legale nu influențează comparabilitatea datelor pentru seriile de „câștig salarial mediu net lunar.”

Conform prevederilor legale în vigoare, salariații din domeniul cercetare-dezvoltare și inovare beneficiază de scutire de impozit.

Pentru perioada 1 ianuarie 2019-31 decembrie 2028 inclusiv, conform legislației naționale în vigoare (OUG nr. 114/2018 privind instituirea unor măsuri în domeniul investițiilor publice și a unor măsuri fiscal-bugetare, modificarea și completarea unor acte normative și prorogarea unor termene), salariații din domeniul construcțiilor beneficiază de unele prevederi speciale în ceea ce privește impozitul, contribuția de asigurări sociale și contribuția de asigurări sociale de sănătate.

Pentru perioada 1 iunie 2022-31 decembrie 2028 inclusiv, conform legislației naționale în vigoare (Legea nr. 135/2022 pentru modificarea și completarea unor acte normative), salariații din domeniul agriculturii și industriei alimentare beneficiază de unele prevederi speciale în ceea ce privește impozitul, contribuția de asigurări sociale și contribuția de asigurări sociale de sănătate.

Începând cu 1 iunie 2022, conform legislației naționale în vigoare (OUG nr. 67/2022 privind unele măsuri fiscale), salariații care desfășoară activitate în baza contractului individual de muncă, încadrați cu normă întreagă, la locul unde se află funcția de bază, nu datorează impozit pe venit și contribuții sociale obligatorii pentru o sumă de 200 de lei reprezentând venituri din salarii și asimilate salariilor, în următoarele situații:

- angajatorii majorează voluntar, oricând în perioada 1 iunie-31 decembrie 2022 inclusiv, nivelul salariului de bază lunar brut cu suma de 200 de lei, respectiv de la 2550 de lei la 2750 de lei;
- nivelul salariului de bază lunar brut stabilit potrivit contractului individual de muncă, fără a include sporuri și alte adaosuri, este de 2750 de lei, în cazul persoanelor nou-angajate în perioada 1 iunie-31 decembrie 2022 inclusiv.

Începând cu 1 ianuarie 2023, conform legislației naționale în vigoare (OUG nr. 168/2022), în cazul salariaților care desfășoară activitate în baza contractului individual de muncă, încadrați cu normă întreagă, la locul unde se află funcția de bază, nu se datorează impozit pe venit și nu se cuprinde în baza lunară de calcul al contribuțiilor sociale obligatorii suma de 200 lei/lună, reprezentând venituri din salarii și asimilate salariilor.

Începând cu 1 noiembrie 2023 conform legislației naționale în vigoare (Codul Fiscal):

- salariații din activitatea de creare de programe pentru calculator beneficiază de unele prevederi speciale în ceea ce privește impozitul și contribuția de asigurări sociale;
- salariații din domeniul construcțiilor, agriculturii și industriei alimentare datorează contribuția de asigurări sociale de sănătate.

**Numărul mediu al salariaților** cuprinde persoanele angajate cu contract de muncă/raport de serviciu pe durată determinată sau nedeterminată (inclusiv lucrătorii sezonieri, managerul sau administratorul), al căror contract de muncă/raport de serviciu nu a fost suspendat în perioada de referință.

Numărul mediu al salariaților se calculează ca medie aritmetică simplă rezultată din suma efectivelor zilnice de salariați (**exclusiv** cei al căror contract de muncă/raport de serviciu a fost suspendat), din perioada de referință, inclusiv din zilele de repaus săptămânal, sărbători legale și alte zile nelucrătoare, împărțită la numărul total al zilelor calendaristice.

În **efectivul zilnic al salariaților** luat în calculul numărului mediu **se cuprind** următoarele categorii de salariați:

- persoanele cu contract de muncă/raport de serviciu pe durată determinată sau nedeterminată, inclusiv salariații detașați la lucru în străinătate (dacă unitatea care i-a detașat le-a asigurat o remunerație în țară, pentru care a virat contribuții sociale obligatorii și impozit);
- persoanele al căror contract de muncă/raport de serviciu a fost suspendat din inițiativa angajatorului (în cazul întreruperii temporare a activității) și au beneficiat de o indemnizație din salariul de bază corespunzător locului de muncă ocupat;
- persoanele aflate în incapacitate temporară de lucru (concediu medical, carantină/izolare la domiciliu) pe perioada când aceștia sunt plătiți de angajator din fonduri proprii;
- părinții, în timpul zilelor libere acordate pentru supravegherea copiilor, în situația închiderii temporare a unităților de învățământ, indiferent din ce fonduri sunt plătiți;
- salariații al căror timp de lucru a fost redus temporar, indiferent din ce fonduri sunt plătiți.

Din efectivul zilnic al salariaților luat în calculul numărului mediu **se exclude**: salariații aflați în concedii fără plată, în grevă, patronii care își desfășoară activitatea în propria unitate și pentru care sursa de venit o constituie numai dividendele și profitul unității, lucrătorii familiali (persoanele care-și exercită activitatea într-o unitate economică aparținând familiei sau unei rude, pe care o ajută și pentru care nu primesc remunerație sub formă de salariu; plata se realizează în natură (hrană, haine, locuință) sau ocazional, cu titlu excepțional, și în bani, fără a figura pe statul de salarii), membrii consiliilor județene și locale, zilierii (persoane fizice care desfășoară activități necalificate cu caracter ocazional, potrivit prevederilor legale în vigoare).

În zilele de repaus săptămânal, sărbători legale și alte zile nelucrătoare se ia în calcul ca efectiv zilnic numărul salariaților din ziua precedentă, cu excepția celor al căror contract de muncă/raport de serviciu a încetat în această zi. În cazul când unitatea a fost înființată sau și-a încetat activitatea în cursul lunii de referință, se iau în calcul efectivele zilnice numai pentru perioada în care a funcționat, iar suma rezultată se împarte la numărul total al zilelor calendaristice din lună.

Salariații angajați cu normă parțială se includ în numărul mediu proporțional cu timpul de lucru prevăzut în contractul de muncă. În efectivul salariaților luat în calculul numărului mediu se includ numai persoanele care au fost plătite.

În **mod excepțional**, pentru cazurile când **se plătesc sume corespunzătoare perioadelor anterioare** (de exemplu: premii din cursul anului sau anuale, premii de vacanță, al 13-lea salariu, sume brute restante din ultimele luni ale anului precedent (de exemplu: plata restantă a însoțitorilor persoanelor cu dizabilități), sume brute plătite retroactiv ca urmare a câștigării în instanță a drepturilor bănești pentru primele de vacanță și a unor sporuri aferente anului în curs), **numărul beneficiarilor** (foști salariați sau salariați cu contract de muncă/raport de serviciu suspendat) **se include în numărul mediu al salariaților** proporțional cu perioadele pentru care se realizează plățile respective, astfel încât să existe o corespondență directă între sumele brute plătite și numărul mediu al salariaților.

**Șomerii înregistrați** reprezintă persoanele înscrise la agențiile teritoriale pentru ocuparea forței de muncă în conformitate cu legislația în vigoare (Legea nr. 76/2002 privind sistemul asigurărilor pentru șomaj și stimularea ocupării forței de muncă).

**Rata șomajului** reprezintă proporția numărului de șomeri înregistrați la agențiile pentru ocuparea forței de muncă în populația activă civilă. Populația activă civilă se determină prin însumarea populației ocupate civile cu numărul șomerilor înregistrați.

**Mișcarea naturală a populației** Datele privind fenomenele demografice s-au obținut prin prelucrarea informațiilor cuprinse în buletinele statistice de nașcuți-vii, decese, căsătorii și divorțuri întocmite de primăriile municipale, orașenești și comunale, odată cu înregistrarea fenomenelor în actele de stare civilă.

## 1. Definiții

**Născut-viu** este produsul concepției, expulzat sau extras complet din corpul mamei, independent de durata sarcinii și care, după această separare, prezintă un semn de viață (respirație, activitate cardiacă, pulsații ale cordonului ombilical sau contracții musculare dependente de voință).

**Decedată** este persoana căreia i-au încetat definitiv funcțiile vitale după trecerea unui timp oarecare de la naștere.

**Sporul natural** reprezintă diferența dintre numărul nașcuților-vii și numărul persoanelor decedate, în perioada de referință.

**Căsătoria** reprezintă uniunea dintre un bărbat și o femeie, încheiată în concordanță cu legislația țării, în scopul întemeierii unei familii și din care rezultă drepturi și obligații între cei doi soți, precum și ale acestora față de copii.

**Divorțul** reprezintă desfacerea unei căsătorii încheiate legal, printr-o hotărâre definitivă a instanței judecătorești, a ofițerului de stare civilă sau a unui notar public. Datele se referă la acțiunile de divorț pentru care desfacerea căsătoriei a fost admisă.

**Domiciliul** persoanei este adresa la care aceasta declară că are locuința principală, trecută în cartea de identitate, așa cum este luată în evidența organelor administrative ale statului.

**Reședința obișnuită** reprezintă locul în care o persoană își petrece în mod normal perioada zilnică de odihnă, fără a ține seama de absențele temporare pentru recreere, vacanțe, vizite la prieteni și rude, afaceri, tratamente medicale sau pelerinaj religios. Reședința obișnuită poate să fie aceeași cu domiciliul sau poate să difere în cazul persoanelor care aleg să-și stabilească reședința obișnuită în altă localitate decât cea de domiciliu din țară sau străinătate.

## 2. Sfera de cuprindere

În numărul **nașcuților-vii** sunt incluși nașcuții-vii ale căror mame aveau, la data nașterii, domiciliul sau reședința obișnuită pentru o perioadă de cel puțin 12 luni în România.

În numărul **decedaților** sunt incluse persoanele care aveau, la data decesului, domiciliul sau reședința obișnuită pentru o perioadă de cel puțin 12 luni în România.

În numărul **căsătoriilor** sunt incluse căsătoriile persoanelor care aveau, la data încheierii căsătoriei, domiciliul în România, precum și căsătoriile persoanelor de cetățenie română care se căsătoresc în străinătate și care sunt înregistrate la oficiile de stare civilă din România.



În numărul **divorțurilor** sunt incluse divorțurile persoanelor ale căror divorțuri s-au încheiat la judecătoria, stări civile sau notari publici, în conformitate cu Legea nr. 202/2010, precum și divorțurile cetățenilor români care au divorțat în străinătate, transcrise în România.

**Autorizația de construire** constituie actul de autoritate al administrației locale pe baza căruia se asigură aplicarea măsurilor prevăzute de lege referitoare la amplasarea, proiectarea, executarea și funcționarea construcțiilor. Aceasta se eliberează beneficiarului lucrării, în temeiul și cu respectarea documentațiilor de urbanism și amenajare a teritoriului, în vederea începerii lucrărilor de construcții. Lucrarea se referă la autorizațiile de construire eliberate pentru clădiri rezidențiale.

**Locuințele terminate** sunt locuințele ridicate în cursul perioadei de referință, ale căror elemente, inclusiv fundația, s-au construit pentru prima dată și la care s-au finalizat toate lucrările prevăzute în documentația tehnică și au fost recepționate de beneficiar.

**Turism - Sosirea unui turist** într-o structură de primire turistică cu funcțiuni de cazare turistică se înregistrează când o persoană este înscrisă în registrul structurii respective, pentru a fi găzduită una sau mai multe nopți. În fiecare structură de primire turistică cu funcțiuni de cazare turistică se consideră o singură sosire pe turist, indiferent de numărul de înnoptări rezultate din șederea sa neîntreruptă.

**Înnoptarea** reprezintă intervalul de 24 de ore, începând cu ora hotelieră, pentru care o persoană este înregistrată în evidența structurii de cazare turistică și beneficiază de găzduire în contul tarifului aferent spațiului ocupat, chiar dacă durata de ședere efectivă este inferioară intervalului menționat. Sunt avute în vedere și înnoptările aferente paturilor instalate suplimentar (plătite de turiști).

**Indicele de utilizare netă a locurilor de cazare turistică** exprimă relația între capacitatea de cazare în funcțiune și utilizarea efectivă a acesteia de către turiști, într-o perioadă determinată. Rezultă din calcul prin împărțirea numărului total de înnoptări realizate, la capacitatea de cazare turistică în funcțiune, din perioada respectivă.

**Sursa datelor pentru sosirile și înnoptările în structurile de primire turistică** cu funcțiuni de cazare turistică (inclusiv apartamente și camere de închiriat) o reprezintă chestionare statistice Turism 1A completate de toate persoanele juridice și fizice care au în proprietate sau administrează în locație de gestiune astfel de structuri. Lista structurilor de primire turistică cu funcțiuni de cazare turistică (inclusiv apartamente și camere de închiriat), care trebuie să completeze chestionarul statistic este actualizată periodic, cu informații privind structurile nou clasificate sau reclasificate, de Ministerul Antreprenoriatului și Turismului - Departamentul pentru Turism.

Cercetarea statistică referitoare la "Frecvențarea structurilor de primire turistică cu funcțiuni de cazare" se adresează structurilor de primire turistică (inclusiv apartamente și camera de închiriat) cu o capacitate de minim 10 locuri pat care funcționează în luna de referință - circa 14061 operatori economici.

## I. INDUSTRIE

1. INDICII PRODUCȚIEI INDUSTRIALE - serie brută - (%)	luna corespunzătoare din anul precedent = 100													1.I-30.XI.2023 față de 1.I-30.XI.2022 <sup>2)</sup>
	2022		2023											
	nov.	dec.	ian.	feb.	mar.	apr.	mai	iun.	iul.	aug.	sep.	oct. <sup>1)</sup>	nov. <sup>2)</sup>	
<b>Total țară</b>	96,5	89,7	94,8	95,5	98,1	92,8	95,3	94,2	94,0	94,2	95,0	97,8	95,3	95,2
Industrie extractivă	102,5	98,5	100,6	101,9	102,6	100,0	105,6	106,3	103,9	106,8	105,4	98,5	98,2	102,6
Industrie prelucrătoare	98,2	90,7	96,3	96,2	100,0	92,0	95,8	94,0	94,3	93,8	95,3	98,2	94,7	95,6
Producția și furnizarea de energie electrică și termică, gaze, apă caldă și aer condiționat	84,2	82,5	85,9	89,5	84,6	95,7	88,1	90,7	88,8	91,9	88,3	94,6	98,1	90,3

<sup>1)</sup> Date rectificate; <sup>2)</sup> Date provizorii.

2. INDICII VALORICI AI CIFREI DE AFACERI DIN INDUSTRIE PE TOTAL (PIAȚA INTERNĂ ȘI PIAȚA EXTERNĂ) (%)	luna corespunzătoare din anul precedent = 100													1.I-30.XI.2023 față de 1.I-30.XI.2022 <sup>2)</sup>
	2022		2023											
	nov.	dec.	ian.	feb.	mar.	apr.	mai	iun.	iul.	aug.	sep.	oct. <sup>1)</sup>	nov. <sup>2)</sup>	
<b>Total țară</b>	116,9	111,8	106,7	107,1	103,5	97,0	102,1	99,4	98,1	98,9	98,1	103,1	99,6	101,1

<sup>1)</sup> Date rectificate; <sup>2)</sup> Date provizorii.

3. INDICII PREȚURILOR PRODUCȚIEI INDUSTRIALE PE TOTAL (PIAȚA INTERNĂ ȘI PIAȚA EXTERNĂ) (%)	luna precedentă = 100												
	2022		2023										
	nov.	dec.	ian.	feb.	mar.	apr.	mai	iun.	iul.	aug.	sep.	oct. <sup>1)</sup>	nov. <sup>2)</sup>
<b>Total țară</b>	100,56	100,24	101,35	99,70	99,95	96,56	97,87	99,40	100,56	99,29	102,03	100,35	100,24

<sup>1)</sup> Date rectificate; <sup>2)</sup> Date provizorii.

## II. COMERȚ INTERIOR. SERVICII

4. INDICII VOLUMULUI CIFREI DE AFACERI <sup>1)</sup> PENTRU COMERȚUL CU AMĂNUNTUL, CU EXCEPȚIA AUTOVEHICULELOR ȘI MOTOCICLETELOR - serie brută - (%)	luna corespunzătoare din anul precedent = 100													1.I-30.XI.2023 față de 1.I-30.XI.2022 <sup>2)</sup>
	2022		2023											
	nov.	dec.	ian.	feb.	mar.	apr.	mai	iun.	iul.	aug.	sep.	oct. <sup>1)</sup>	nov. <sup>2)</sup>	
<b>Total țară</b>	104,5	103,6	105,1	103,0	107,4	98,5	103,1	101,7	101,0	100,4	99,1	101,8	103,8	102,2
Cu vânzare predominantă de produse alimentare, băuturi și tutun	100,3	98,9	104,6	107,5	109,5	101,5	102,4	101,4	99,5	101,9	102,9	104,0	104,1	103,5
Cu vânzare predominantă de produse nealimentare	107,4	104,2	109,2	102,2	106,5	98,8	104,6	104,6	105,6	100,6	100,8	104,8	107,3	104,0

<sup>1)</sup> Date rectificate; <sup>2)</sup> Date provizorii.

) Fără TVA

5. INDICIUL VOLUMULUI CIFREI DE AFACERI <sup>1)</sup> PENTRU COMERȚUL CU RIDICATA ȘI CU AMÂNUNTUL, ÎNTREȚINEREA ȘI REPARAREA AUTOVEHICULELOR ȘI A MOTOCICLETELOR - serie brută - (%)	luna corespunzătoare din anul precedent = 100													1.1-30.XI.2023 față de 1.1-30.XI.2022 <sup>2)</sup>
	2022		2023											
	nov.	dec.	ian.	feb.	mar.	apr.	mai	iun.	iul.	aug.	sep.	oct. <sup>1)</sup>	nov. <sup>2)</sup>	
<b>Total țară</b>	117,4	108,1	120,6	115,5	116,8	115,9	115,6	114,7	112,9	107,5	109,1	107,2	101,9	112,1
Comerțul cu autovehicule	127,4	115,7	132,6	125,1	128,4	131,5	124,6	126,0	124,2	116,6	120,4	113,4	103,8	121,6
Întreținerea și repararea autovehiculelor	100,4	103,0	115,0	113,6	101,0	104,9	105,7	93,2	88,7	91,1	94,3	94,6	93,5	98,9
Comerțul cu piese și accesorii pentru autovehicule	109,1	98,1	105,9	99,4	103,4	94,3	103,0	103,4	104,1	101,3	95,4	102,2	101,2	101,2
Comerțul cu motociclete, piese și accesorii aferente; întreținerea și repararea motocicletelor	98,0	78,3	67,7	99,9	98,9	89,7	100,1	87,4	97,1	81,7	91,2	88,0	104,2	91,7

<sup>1)</sup> Date rectificative <sup>2)</sup> Date provizorii

) Fără TVA

6. INDICIUL VOLUMULUI CIFREI DE AFACERI <sup>1)</sup> PENTRU SERVICIILE DE PIAȚĂ PRESTATE POPULAȚIEI - serie brută - (%)	luna corespunzătoare din anul precedent = 100													1.1-30.XI.2023 față de 1.1-30.XI.2022 <sup>2)</sup>
	2022		2023											
	nov.	dec.	ian.	feb.	mar.	apr.	mai	iun.	iul.	aug.	sep.	oct. <sup>1)</sup>	nov. <sup>2)</sup>	
<b>Total țară</b> din care:	128,5	116,2	122,9	121,9	112,6	109,0	104,4	102,5	100,3	99,4	104,3	101,6	101,6	106,2
Hoteluri și restaurante	132,2	125,0	124,3	128,2	117,9	111,8	107,3	103,8	101,9	102,4	110,8	109,2	108,7	110,1
Jocuri de noroc și alte activități recreative	121,6	96,9	113,3	104,7	98,0	102,1	95,9	98,7	94,5	90,2	91,4	84,3	86,0	95,9
Activități ale agențiilor turistice și ale tur-operatorilor; alte servicii de rezervare și asistență turistică	118,7	112,3	138,1	117,7	106,5	103,8	96,9	95,9	99,5	90,3	82,5	82,4	84,9	96,9
Coafură și alte activități	149,2	143,7	127,7	119,3	112,7	103,0	92,3	90,8	86,0	92,2	85,8	88,2	91,1	97,3
Spălarea, curățarea (uscată) articolelor textile și a produselor din blană	136,2	124,8	175,8	166,3	153,0	144,5	147,7	138,3	120,3	119,0	122,1	118,6	113,8	135,1

<sup>1)</sup> Date rectificative <sup>2)</sup> Date provizorii

) Fără TVA

### III. COMERȚ INTERNAȚIONAL

7. COMERȚUL INTERNAȚIONAL CU BUNURI (mii euro)	2022 <sup>1)</sup>			2023										
	oct.	nov.	dec.	ian. <sup>2)</sup>	feb. <sup>2)</sup>	mar. <sup>2)</sup>	apr. <sup>2)</sup>	mai <sup>2)</sup>	iun. <sup>2)</sup>	iul. <sup>2)</sup>	aug. <sup>2)</sup>	sep. <sup>2)</sup>	oct. <sup>3)</sup>	1.1-31.X <sup>3)</sup>
Exporturi FOB	7964025	8408684	6703238	7178855	7875668	8765738	7223479	8638890	7745373	7659238	7079333	8124433	8408480	78699486
Importuri CIF	11383951	11004759	9787485	9496213	9928468	11197590	9301816	10815218	10012330	9936366	9718355	10278453	11208122	101892930
Sold FOB/CIF	-3419926	-2596075	-3084247	-2317358	-2052800	-2431852	-2078337	-2176328	-2266957	-2277128	-2639022	-2154020	-2799642	-23193444

<sup>1)</sup> Date semidefinite; <sup>2)</sup> Date revizuite; <sup>3)</sup> Date estimate.

## IV. TURISM

8. SOSIRI ÎN PRINCIPALELE STRUCTURI DE PRIMIRE TURISTICĂ CU FUNCȚIUNI DE CAZARE TURISTICĂ, PE TIPURI DE STRUCTURI DE PRIMIRE TURISTICĂ - (număr)	2022		2023										
	nov.	dec.	ian.	feb.	mar.	apr.	mai	iun.	iul.	aug.	sep.	oct.	nov.
<b>Total țară, din care:</b>	<b>881676</b>	<b>879413</b>	<b>783989</b>	<b>813368</b>	<b>815137</b>	<b>894327</b>	<b>1041354</b>	<b>1268460</b>	<b>1771276</b>	<b>2000145</b>	<b>1312044</b>	<b>1094024</b>	<b>952007</b>
Hoteluri	608655	579093	517414	536243	557402	586624	682321	809273	1094926	1202190	854503	731738	640096
Moteluri	18709	17722	15846	15602	16886	18765	20284	22867	26272	30205	23154	21266	17210
Vile turistice	25377	27052	25607	26322	24340	27547	32132	40381	64654	70866	38528	29590	25280
Cabane turistice	6721	9307	9646	11034	6963	7262	8545	11797	16849	20903	14250	11099	8696
Pensiuni turistice	67153	71242	62940	65348	61426	70218	79259	92589	118811	137566	96893	85285	72650
Pensiuni agroturistice	68755	79490	67857	68270	61629	80034	98537	120602	159709	189095	117593	92520	80246
Apartamente și camere de închiriat	64462	72239	65205	70199	65205	78169	88988	121753	208342	243903	116483	91444	82328

**Notă:** Pentru anul 2022 datele au fost revizuite ca urmare a includerii sosirilor turiștilor cazați în apartamente și camere de închiriat.

Cercetarea statistică referitoare la „Frecventarea structurilor de primire turistică cu funcțiuni de cazare” se adresează tuturor structurilor de primire cu o capacitate de cazare turistică de minim 10 locuri-pat.

9. ÎNNOPTĂRI ÎN PRINCIPALELE STRUCTURI DE PRIMIRE TURISTICĂ CU FUNCȚIUNI DE CAZARE TURISTICĂ, PE TIPURI DE STRUCTURI DE PRIMIRE TURISTICĂ - (număr)	2022		2023										
	nov.	dec.	ian.	feb.	mar.	apr.	mai	iun.	iul.	aug.	sep.	oct.	nov.
<b>Total țară, din care:</b>	<b>1771389</b>	<b>1705165</b>	<b>1488682</b>	<b>1548947</b>	<b>1523968</b>	<b>1726117</b>	<b>2011420</b>	<b>2779650</b>	<b>4367748</b>	<b>5041364</b>	<b>2836342</b>	<b>2222375</b>	<b>1889114</b>
Hoteluri	1291398	1133123	1004934	1031295	1069617	1155329	1365383	1865839	2844987	3231355	1984970	1581133	1345544
Moteluri	27351	28977	23926	24236	28099	28589	31202	38856	40796	46892	35378	32378	27145
Vile turistice	45533	51497	45490	54969	42509	53402	60041	90034	167996	193028	80435	53809	46072
Cabane turistice	10278	16628	17087	20022	11232	12990	14891	21143	30422	36343	23519	18357	13831
Pensiuni turistice	115958	129412	106483	114951	104193	120618	135738	165383	225118	262625	171115	143014	120795
Pensiuni agroturistice	122829	157854	129461	129227	108938	152244	182992	235561	324970	392949	221032	165718	141305
Apartamente și camere de închiriat	118852	142298	124007	133810	122061	150552	165685	257822	514582	605040	228872	169437	148087

**Notă:** Pentru anul 2022 datele au fost revizuite ca urmare a includerii înnopțărilor turiștilor cazați în apartamente și camere de închiriat.

Cercetarea statistică referitoare la „Frecventarea structurilor de primire turistică cu funcțiuni de cazare” se adresează tuturor structurilor de primire cu o capacitate de cazare turistică de minim 10 locuri-pat.

10. INDICIILOR DE UTILIZARE NETĂ A LOCURILOR DE CAZARE (%)	2022		2023										
	nov.	dec.	ian.	feb.	mar.	apr.	mai	iun.	iul.	aug.	sep.	oct.	nov.
<b>Total țară</b>	<b>26,6</b>	<b>25,2</b>	<b>22,4</b>	<b>25,7</b>	<b>22,6</b>	<b>24,9</b>	<b>26,7</b>	<b>30,6</b>	<b>39,8</b>	<b>45,7</b>	<b>32,2</b>	<b>29,9</b>	<b>27,1</b>

**Notă:** Pentru anul 2022 datele au fost revizuite ca urmare a includerii sosirilor și înnopțărilor turiștilor cazați în apartamente și camere de închiriat.

Cercetarea statistică referitoare la „Frecventarea structurilor de primire turistică cu funcțiuni de cazare” se adresează tuturor structurilor de primire cu o capacitate de cazare turistică de minim 10 locuri-pat.

## V. PREȚURI

11. INDICIILE PREȚURILOR DE CONSUM AL POPULAȚIEI (%)	luna precedentă = 100												
	2022		2023										
	nov.	dec.	ian.	feb.	mar.	apr.	mai	iun.	iul.	aug.	sep.	oct.	nov.
<b>Total țară</b>	<b>101,25</b>	<b>100,37</b>	<b>100,34</b>	<b>100,98</b>	<b>101,01</b>	<b>100,75</b>	<b>100,64</b>	<b>100,40</b>	<b>100,15</b>	<b>100,54</b>	<b>100,79</b>	<b>100,57</b>	<b>99,99</b>
Mărfuri alimentare	101,54	101,26	101,50	101,85	101,89	101,10	100,80	99,90	99,51	98,01	100,33	100,71	99,84
Mărfuri nealimentare	101,03	99,68	99,01	100,45	100,35	100,48	100,36	100,62	100,30	102,43	101,00	100,39	99,93
Servicii	101,31	100,67	101,82	100,70	101,08	100,77	101,08	100,84	101,01	100,44	101,06	100,79	100,39

## VI. FORȚĂ DE MUNCĂ

12. CÂȘTIGUL SALARIAL MEDIU BRUT (lei)	2022 <sup>1)</sup>		2023 <sup>1)</sup>										
	nov.	dec.	ian.	feb.	mar.	apr.	mai	iun.	iul.	aug.	sep.	oct.	nov.
<b>Total țară</b>	<b>6679</b>	<b>7107</b>	<b>6831</b>	<b>6845</b>	<b>7290</b>	<b>7311</b>	<b>7229</b>	<b>7364</b>	<b>7317</b>	<b>7258</b>	<b>7350</b>	<b>7509</b>	<b>7766</b>
Agricultură, silvicultură și pescuit	6073	5691	5204	5242	5380	5416	5463	5757	5610	5531	5524	5673	5941
Industrie	6307	6798	6340	6363	6731	6975	6751	6854	6837	6716	6799	6928	7369
Construcții	5049	5392	5437	5506	5826	5796	5899	5910	5992	5970	6018	6058	6793
Comerț cu ridicata și cu amănuntul; repararea autovehiculelor și motocicletelor	5869	6520	6086	6098	6554	6503	6413	6422	6458	6360	6393	6616	6800
Transporturi terestre și transporturi prin conducte	5810	6227	6169	6067	6273	6461	6488	6427	6211	6656	6686	6924	6966
Transporturi pe apă	7437	9790	8752	8292	8623	9792	9590	9564	9723	9901	10089	9957	10467
Transporturi aeriene	11598	11811	12575	11307	11727	12331	12716	13006	14461	13885	14130	14374	13682
Depozitare și activități auxiliare pentru transport	8438	10598	8539	8626	8690	9368	8831	9746	10028	9524	9779	10250	10244
Activități de poștă și de curier	4892	4830	4979	4919	5227	5114	5145	5022	5100	5088	5103	5347	5595
Hoteluri și restaurante	3723	3999	3916	3811	3915	3954	3956	4093	4127	4119	4077	4201	4255
Informații și comunicații	13817	14593	13952	14096	15298	15066	14375	15110	14610	14453	14904	15349	15333
Intermedieri financiare, cu excepția activităților de asigurări și ale fondurilor de pensii	11576	14895	11360	11286	14857	14453	13525	13600	13068	12655	11905	12128	12805
Activități de asigurări, reasigurări și ale fondurilor de pensii (cu excepția celor din sistemul public de asigurări sociale)	11075	13069	11961	12155	17331	16111	13114	12642	12359	12775	12631	12899	12618
Tranzacții imobiliare	5839	6621	6082	6049	6566	6609	6352	6220	6213	6209	6204	6407	6445
Activități profesionale, științifice și tehnice, din care:	9123	9850	8929	9223	10422	9984	9555	9665	9696	9629	9667	9775	10179
Cercetare-dezvoltare	9756	10102	9865	10054	10882	11338	10722	10957	10868	10788	10808	11067	11586
Administrație publică și apărare; asigurări sociale din sistemul public <sup>2)</sup>	9067	9135	9379	9465	9696	10016	10136	10083	10072	9952	10090	10281	10456

Învățământ	6837	6550	6878	6857	7313	6830	7664	8205	8042	7965	8292	8524	8569
Sănătate și asistență socială	7080	7199	7375	7294	7413	7527	7480	7465	7434	7591	7708	7631	7653
Activități de spectacole, culturale și recreative	5782	6085	6009	5807	6179	6284	6184	6316	6185	6136	6231	6263	6256
Alte activități de servicii	4711	4947	4573	4595	4739	4801	4705	4944	4981	4938	5031	5157	5299

<sup>1)</sup> Date operative

<sup>\*)</sup> Exclusiv forțele armate și personalul asimilat (Ministerul Apărării Naționale, Ministerul Afacerilor Interne, Serviciul Român de Informații etc.); începând cu luna septembrie 2017, inclusiv datele aferente totalității salariaților încadrați la birourile parlamentare din circumscripțiile electorale și plătiți din sume forfetare.

**Nota 1:** Datele lunare privind câștigul salarial și efectivul de salariați sunt obținute printr-o cercetare statistică selectivă. Începând cu luna ianuarie 2023, eșantionul cuprinde, pe total țară, circa 23.000 unități economico-sociale. Unitățile din „sectorul bugetar” (vezi notele metodologice) sunt cuprinse exhaustiv în cercetare, excepție făcând unitățile administrației publice locale pentru care datele la nivelul consiliilor locale comunale se culeg pe bază de eșantion reprezentativ la nivel de județ (cca. 820 de unități). Pentru sectorul economic, au fost incluse în cercetare unitățile cu 4 salariați și peste, care reprezintă 87,28% din numărul total al salariaților din acest sector.

**Nota 2:** Conform prevederilor legislației naționale în vigoare (OUG nr. 79/2017 cu modificările și completările ulterioare), contribuțiile de asigurări sociale, respectiv cele de asigurări sociale de sănătate care cădeau în sarcina angajatorului au fost transferate în sarcina salariatului și, începând cu luna ianuarie 2018, sunt suportate în totalitate de salariat, fiind reflectate în cuantumul brut al câștigului salarial nominal. În consecință, indicatorul „câștig salarial mediu brut lunar” produs și diseminat începând cu luna de referință ianuarie 2018 nu mai este comparabil cu seriile de date anterioare anului 2018. Aceste prevederi legale nu influențează comparabilitatea datelor pentru seriile de „câștig salarial mediu net lunar.”

13. EFECTIVUL SALARIAȚILOR DIN ECONOMIE, la sfârșitul perioadei (mii persoane)	2022 <sup>1)</sup>		2023 <sup>1)</sup>										
	nov.	dec.	ian.	feb.	mar.	apr.	mai	iun.	iul.	aug.	sep.	oct.	nov.
<b>Total țară</b>	<b>5085,7</b>	<b>5067,3</b>	<b>5086,8</b>	<b>5093,5</b>	<b>5109,9</b>	<b>5113,2</b>	<b>5126,5</b>	<b>5129,2</b>	<b>5134,2</b>	<b>5127,1</b>	<b>5135,2</b>	<b>5137,3</b>	<b>5135,0</b>
Agricultură, Silvicultură și Pescuit	119,4	119,0	120,0	120,0	120,8	121,6	122,1	122,6	122,7	122,8	122,8	122,7	122,5
Industrie	1287,0	1280,4	1286,9	1290,4	1295,6	1293,9	1294,1	1293,1	1293,1	1289,2	1286,8	1285,7	1285,0
Construcții	437,6	434,6	437,4	438,3	442,4	443,9	447,4	447,7	448,8	449,2	449,6	449,7	448,2
Servicii *)	3241,7	3233,3	3242,5	3244,8	3251,1	3253,8	3262,9	3265,8	3269,6	3265,9	3276,0	3279,2	3279,3

<sup>1)</sup> Date operative.

<sup>\*)</sup> Exclusiv forțele armate și personalul asimilat (Ministerul Apărării Naționale, Ministerul Afacerilor Interne, Serviciul Român de Informații etc.); începând cu luna septembrie 2017, inclusiv datele aferente totalității salariaților încadrați la birourile parlamentare din circumscripțiile electorale și plătiți din sume forfetare.

**Nota 1:** Datele lunare privind câștigul salarial și efectivul de salariați sunt obținute printr-o cercetare statistică selectivă. Începând cu luna ianuarie 2023, eșantionul cuprinde, pe total țară, circa 23.000 unități economico-sociale. Unitățile din „sectorul bugetar” (vezi notele metodologice) sunt cuprinse exhaustiv în cercetare, excepție făcând unitățile administrației publice locale pentru care datele la nivelul consiliilor locale comunale se culeg pe bază de eșantion reprezentativ la nivel de județ (cca. 820 de unități). Pentru sectorul economic, au fost incluse în cercetare unitățile cu 4 salariați și peste, care reprezintă 87,28% din numărul total al salariaților din acest sector.

14. NUMĂRUL ȘOMERILOR ÎNREGISTRAȚI, la sfârșitul perioadei (mii persoane)	2022		2023										
	nov.	dec.	ian.	feb.	mar.	apr.	mai	iun.	iul.	aug.	sep.	oct.	nov.
<b>Total țară</b>	<b>238,5</b>	<b>239,0</b>	<b>242,1</b>	<b>241,2</b>	<b>236,7</b>	<b>229,1</b>	<b>225,9</b>	<b>228,2</b>	<b>227,6</b>	<b>230,5</b>	<b>229,3</b>	<b>233,1</b>	<b>234,5</b>
Bărbați	125,7	127,1	129,1	128,2	124,6	120,5	118,0	118,4	117,8	118,9	118,0	120,0	121,3
Femei	112,8	111,9	113,0	113,0	112,1	108,6	107,9	109,8	109,8	111,6	111,3	113,1	113,2

Sursa de date: Agenția Națională pentru Ocuparea Forței de Muncă

15. RATA ȘOMAJULUI ÎNREGISTRAT, la sfârșitul perioadei (%)	2022		2023										
	nov.	dec. <sup>1)</sup>	ian. <sup>1)</sup>	feb. <sup>1)</sup>	mar. <sup>1)</sup>	apr. <sup>1)</sup>	mai <sup>1)</sup>	iun. <sup>1)</sup>	iul. <sup>1)</sup>	aug.	sep.	oct.	nov.

<b>Total țară</b>	3,0	3,0	3,0	3,0	2,9	2,8	2,8	2,8	2,8	2,9	2,8	2,9	2,9
Bărbați	2,9	2,9	2,9	2,9	2,8	2,7	2,7	2,7	2,7	2,7	2,7	2,7	2,7
Femei	3,2	3,1	3,1	3,1	3,1	3,0	3,0	3,0	3,0	3,1	3,1	3,1	3,1

<sup>1)</sup> Rata somajului înregistrat, recalculată cu populația activă civilă la 1 ianuarie 2023. Date definitive.

## VII. INDICATORI SOCIALI

16. NUMĂRUL MEDIU ȘI PENSIA MEDIE LUNARĂ A PENSIONARILOR DE ASIGURĂRI SOCIALE DE STAT	2022				2023		
	trim. I	trim. II	trim. III	trim. IV	trim. I	trim. II	trim. III <sup>1)</sup>
Numărul mediu al pensionarilor - mii persoane	4617	4604	4603	4604	4599	4598	4601
Pensia medie – lei	1772	1774	1776	1778	2003	2005	2007

<sup>1)</sup> Date provizorii

17. MIȘCAREA NATURALĂ A POPULAȚIEI (persoane cu domiciliul sau reședința obișnuită în România) - date absolute	2022 <sup>1)</sup>		2023 <sup>2)</sup>										
	nov.	dec.	ian.	feb.	mar.	apr.	mai	iun.	iul.	aug.	sep.	oct.	nov.
Născuți-vii (persoane) <sup>1)</sup>	12000	11643	13881	11316	12337	10708	13242	12320	14287	16195	14080	13623	11970
Decedați (persoane) <sup>1)</sup>	20366	22856	24236	20188	21391	19610	20617	18153	18946	19303	17919	20917	19840
Spor natural (persoane) <sup>1)</sup>	-8366	-11213	-10355	-8872	-9054	-8902	-7375	-5833	-4659	-3108	-3839	-7294	-7870
Căsătorii (număr) <sup>3)</sup>	5725	4808	4904	5099	4762	7590	10185	10470	15961	17112	14586	9633	5795
Divorțuri (număr) <sup>3)</sup>	1974	1745	657	1925	2140	1852	1860	2278	1633	1753	1956	1946	1858
Decedați sub 1 an (persoane) <sup>1)</sup>	84	102	85	79	80	65	87	70	74	68	67	74	65

<sup>1)</sup> Datele pentru anul 2022 sunt semidefinite (repartizate după luna înregistrării evenimentului demografic); <sup>2)</sup> Date provizorii (repartizate după luna înregistrării evenimentului demografic); <sup>3)</sup> Datele pentru anul 2022 sunt definitive și sunt repartizate după luna producerii evenimentului demografic.

**Notă:** Născuții-vii sunt incluși după domiciliul sau reședința obișnuită a mamei, decesele după domiciliul sau reședința obișnuită a decedatului, căsătoriile după locul înregistrării căsătoriei, respectiv, domiciliul unuia dintre cei doi soți și divorțurile după ultimul domiciliu comun al soților.

## VIII. ALȚI INDICATORI

18. ÎNMATRICULĂRI DE SOCIETĂȚI COMERCIALE CU PARTICIPARE STRĂINĂ LA CAPITALUL SOCIAL SUBSCRIS, - în luna noiembrie 2023 -	Înmatriculări de societăți comerciale - număr -	Valoarea capitalului social total subscris exprimat în:		
		Moneda națională - mii lei -	Valută	
			Dolari SUA	EURO
<b>Total țară</b>	597	11510,1	2508110,8	2315197,0

**PRINCIPALII INDICATORI  
ECONOMICO-SOCIALI  
LA NIVEL DE JUDEȚ**



## I. INDUSTRIE

(%)

1. INDICIILE PRODUCȚIEI INDUSTRIALE (serie brută)	luna corespunzătoare din anul precedent = 100													1.I-30.XI.2023 față de 1.I-30.XI.2022 <sup>2)</sup>
	2022		2023											
	nov.	dec.	ian.	feb.	mar.	apr.	mai	iun.	iul.	aug.	sep.	oct. <sup>1)</sup>	nov. <sup>2)</sup>	
<b>Total județ</b>	88,5	81,8	72,1	89,8	104,8	94,5	111.,4	87,6	85,7	90	98,4	92,1	91,4	92,5

<sup>1)</sup> Date rectificate; <sup>2)</sup> Date provizorii.

**Notă:** Sursa datelor o constituie capitolul PROD din Cercetarea statistică lunară privind indicatorii pe termen scurt în industrie (IND TS). Indicii producției industriale (IPI) caracterizează evoluția producției industriale totale la nivel de județ, în timp ce IPI, calculat la nivel național, caracterizează evoluția valorii adăugate brute la costul factorilor, realizată în activitatea industrială.

(%)

2. INDICIILE VALORICII AI CIFREI DE AFACERI DIN INDUSTRIE PE TOTAL (PIAȚA INTERNĂ ȘI PIAȚA EXTERNĂ)	luna corespunzătoare din anul precedent = 100													1.I-30.XI.2023 față de 1.I-30.XI.2022 <sup>2)</sup>
	2022		2023											
	nov.	dec.	ian.	feb.	mar.	apr.	mai	iun.	iul.	aug.	sep.	oct. <sup>1)</sup>	nov. <sup>2)</sup>	
<b>Total județ</b>	107,8	96,5	107	98,7	112,4	103,7	107,9	102,6	103,4	92,6	82,6	91	96,3	99,4

<sup>1)</sup> Date rectificate; <sup>2)</sup> Date provizorii.

**Notă:** Sursa datelor o constituie capitolul CA din Cercetarea statistică lunară privind indicatorii pe termen scurt în industrie (IND TS). Indicele valoric al cifrei de afaceri din industrie este calculat pe baza unei cercetări statistice selective care cuprinde toate întreprinderile cu peste 50 de salariați și un eșantion de întreprinderi cu 4-49 salariați. Conform recomandărilor europene indicii valorici ai cifrei de afaceri din industrie sunt calculați ca indici nedeflatați. Raportarea cifrei de afaceri pe județe se face după sediul central al întreprinderii furnizoare de date.

## II. COMERȚ INTERNAȚIONAL

mii euro

3. COMERȚUL INTERNAȚIONAL CU BUNURI	2022 <sup>1)</sup>				2023									
	sep.	oct.	nov.	dec.	ian. <sup>2)</sup>	feb. <sup>2)</sup>	mar. <sup>2)</sup>	apr. <sup>2)</sup>	mai <sup>2)</sup>	iun. <sup>2)</sup>	iul. <sup>2)</sup>	aug. <sup>2)</sup>	sep. <sup>3)</sup>	1.I-30.IX.2023 <sup>3)</sup>
<b>Total exporturi FOB</b>	54213	60408	49719	53001	51671	52758	56280	48261	53748	50792	42993	39281	49406	445188
<b>Total importuri CIF</b>	66577	63687	48386	38837	47846	53229	60952	43916	57247	48510	50888	39859	42516	444963
<b>Sold FOB/CIF</b>	-12364	-3279	1333	14164	3825	-471	-4672	4345	-3499	2282	-7895	-578	6890	225

<sup>1)</sup> Date semidefinite;<sup>2)</sup> Date revizuite;<sup>3)</sup> Date provizorii.

### III. TURISM

număr

4. SOSIRI ÎN PRINCIPALELE STRUCTURI DE PRIMIRE TURISTICĂ CU FUNCȚIUNI DE CAZARE TURISTICĂ, pe tipuri de structuri de primire turistică	2022 <sup>1)</sup>		2023										
	nov.	dec.	ian.	feb.	mar.	apr.	mai	iun.	iul.	aug.	sep.	oct.	nov.
Total județ	14394	16213	13143	12794	13943	19874	22984	26529	36836	47209	30053	23710	17519
din care:													
Hoteluri	5351	5001	4046	4673	5207	7265	9056	9416	10753	15870	11484	8332	5853
Moteluri	659	761	487	408	524	722	903	1030	1287	1688	937	898	681
Vile turistice	381	613	645	412	550	647	757	726	902	1264	909	746	502
Cabane turistice	674	931	951	704	567	616	635	1053	1631	1582	1355	883	536
Pensiuni turistice	651	871	665	541	566	938	1203	1332	2028	2293	1648	1396	1033
Pensiuni agroturistice	3609	4570	3944	3497	3634	5525	6384	8076	12669	15080	7736	6830	4968
Apartamente și camere de închiriat	1784	1985	1444	1521	1770	2517	2261	2103	3187	3863	3212	2815	2198

<sup>1)</sup> Date revizuite față de cele publicate anterior ca urmare a includerii sosirilor turiștilor cazați în apartamente și camere de închiriat.

număr

5. ÎNNOPTĂRI ÎN PRINCIPALELE STRUCTURI DE PRIMIRE TURISTICĂ CU FUNCȚIUNI DE CAZARE TURISTICĂ, pe tipuri de structuri de primire turistică	2022 <sup>1)</sup>		2023										
	nov.	dec.	ian.	feb.	mar.	apr.	mai	iun.	iul.	aug.	sep.	oct.	nov.
Total județ	26123	28410	21829	19885	24442	36083	39453	47502	73050	89003	50482	39761	29393
din care:													
Hoteluri	11768	8498	6446	7244	10659	14887	17531	19637	23290	26589	20400	15516	11056
Moteluri	904	1298	641	526	727	973	1174	1370	1772	2648	1236	1233	965
Vile turistice	521	1076	1035	617	754	960	921	1174	1989	2669	1519	1100	832
Cabane turistice	738	1134	1000	799	648	861	728	1184	1761	3065	1796	1188	621
Pensiuni turistice	900	1513	1009	777	854	1427	1673	2065	2982	3755	2382	1816	1407
Pensiuni agroturistice	5666	8260	6981	5978	6107	9617	10887	14199	23273	27982	13276	11302	8419
Apartamente și camere de închiriat	2738	3182	2634	2678	3316	3931	3585	3278	5121	7063	5246	4572	3504

<sup>1)</sup> Date revizuite față de cele publicate anterior ca urmare a includerii înnopțărilor turiștilor cazați în apartamente și camere de închiriat.

(%)

6. INDICELE DE UTILIZARE NETĂ A LOCURILOR DE CAZARE	2022 <sup>1)</sup>		2023										
	nov.	dec.	ian.	feb.	mar.	apr.	mai	iun.	iul.	aug.	sep.	oct.	nov.
Total județ	14,6	14,5	12,7	12,6	13,2	19,9	19,5	23,4	32,5	40	25,5	20,3	16,0

<sup>1)</sup> Date revizuite față de cele publicate anterior ca urmare a includerii sosirilor și înnoptărilor turiștilor cazați în apartamente și camere de închiriat, ceea ce influențează valoarea indicelui de utilizare netă.

## IV. FORȚA DE MUNCĂ

persoane

7. EFECTIVUL SALARIAȚILOR - la sfârșitul perioadei	2022 <sup>1)</sup>		2023 <sup>1)</sup>										
	nov. <sup>1)</sup>	dec. <sup>1)</sup>	ian. <sup>2)</sup>	feb. <sup>2)</sup>	mar. <sup>2)</sup>	apr. <sup>2)</sup>	mai <sup>2)</sup>	iun. <sup>2)</sup>	iul. <sup>3)</sup>	aug. <sup>3)</sup>	sep. <sup>3)</sup>	oct. <sup>3)</sup>	nov. <sup>3)</sup>
<b>Total județ</b>	<b>91018</b>	<b>90716</b>	<b>91158</b>	<b>91392</b>	<b>91783</b>	<b>91837</b>	<b>92054</b>	<b>92100</b>	<b>91961</b>	<b>91845</b>	<b>91977</b>	<b>92011</b>	<b>91975</b>
Agricultură, Silvicultură și Pescuit	3508	3496	3513	3523	3538	3540	3548	3550	3441	3437	3442	3443	3442
Industrie și Construcții	32185	32079	32235	32318	32456	32475	32552	32568	32235	32194	32241	32253	32240
Servicii <sup>**)</sup>	55325	55141	55410	55551	55789	55822	55954	55982	56285	56214	56294	56315	56293

<sup>1)</sup> Date operative

<sup>\*\*)</sup> Exclusiv forțele armate și personalul asimilat (Ministerul Apărării Naționale, Ministerul Afacerilor Interne, Serviciul Român de Informații etc.); începând cu luna septembrie 2017, inclusiv datele aferente totalității salariaților încadrați la birourile parlamentare din circumscripțiile electorale și plățiți din sume forfetare.

**Notă:** Sectoarele de activitate sunt definite conform clasificării activităților din economia națională CAEN Rev. 2.

<sup>1)</sup> Datele pentru anul 2022 au fost estimate pe baza rezultatelor cercetării statistice lunare asupra câștigurilor salariale, completate cu informațiile existente în Registrul Statistic al Întreprinderilor pentru întreprinderile cu 1-3 salariați și au fost repartizate pe județe și sectoare de activitate conform distribuției obținute din cercetarea statistică anuală asupra costului forței de muncă din anul 2021.

<sup>2)</sup> Date reestimate. Datele pentru perioada ianuarie-iunie 2023 au fost reestimate pe baza rezultatelor cercetării statistice lunare asupra câștigurilor salariale, completate cu informațiile existente în Registrul Statistic al Întreprinderilor pentru întreprinderile cu 1-3 salariați și au fost repartizate pe județe și sectoare de activitate conform distribuției obținute din cercetarea statistică anuală asupra costului forței de muncă din anul 2022.

<sup>3)</sup> Începând cu luna iulie 2023, datele au fost estimate pe baza rezultatelor cercetării statistice lunare asupra câștigurilor salariale, completate cu informațiile existente în Registrul Statistic al Întreprinderilor pentru întreprinderile cu 1-3 salariați și au fost repartizate pe județe și sectoare de activitate conform distribuției obținute din cercetarea statistică anuală asupra costului forței de muncă din anul 2022.

lei/persoană

8. CÂȘTIGUL SALARIAL MEDIU BRUT	2022 <sup>1)</sup>		2023 <sup>1)</sup>										
	nov.	dec.	ian.	feb.	mar.	apr.	mai	iun.	iul.	aug.	sep.	oct.	nov.
<b>Total județ</b>	<b>5047</b>	<b>5234</b>	<b>5332</b>	<b>5377</b>	<b>5599</b>	<b>5588</b>	<b>5672</b>	<b>5743</b>	<b>5688</b>	<b>5692</b>	<b>5804</b>	<b>5864</b>	<b>6090</b>
Agricultură, Silvicultură și Pescuit	8280	8036	4979	5018	5327	5469	5508	6193	5695	5481	5442	5590	5760
Industrie și Construcții	4542	4994	4771	4755	5002	5032	5196	5040	5112	5101	5191	5300	5708
Servicii <sup>**)</sup>	5137	5200	5763	5854	6051	5993	6031	6181	6086	6134	6265	6286	6390

<sup>1)</sup> Date operative

<sup>\*\*)</sup> Exclusiv forțele armate și personalul asimilat (Ministerul Apărării Naționale, Ministerul Afacerilor Interne, Serviciul Român de Informații etc.); începând cu luna septembrie 2017, inclusiv datele aferente totalității salariaților încadrați la birourile parlamentare din circumscripțiile electorale și plățiți din sume forfetare.

**Nota 1:** Datele lunare privind câștigul salarial și efectivul de salariați sunt obținute printr-o cercetare statistică selectivă. Începând cu luna ianuarie 2023, eșantionul cuprinde, pe total țară, circa 23.000 unități economico-sociale. Unitățile din „sectorul bugetar” (vezi notele metodologice) sunt cuprinse exhaustiv în cercetare, excepție făcând unitățile administrației publice locale pentru care datele la nivelul consiliilor locale comunale se culeg pe bază de eșantion reprezentativ la nivel de județ (cca. 820 de unități). Pentru sectorul economic, au fost incluse în cercetare unitățile cu 4 salariați și peste, care reprezintă 87,28% din numărul total al salariaților din acest sector.

**Nota 2:** Sectoarele de activitate sunt definite conform clasificării activităților din economia națională CAEN Rev. 2. Informațiile privind câștigurile salariale pentru anumite activități economice conform CAEN Rev. 2 din cadrul industriei și serviciilor (ex. extracția petrolului brut și a gazelor naturale, producția și furnizarea de energie electrică și termică, gaze, apă caldă și aer condiționat, poștă și de curier, intermediari financiare), în cea mai mare parte, sunt repartizate pe județe după sediul central al întreprinderii furnizoare de date.

**Nota 3:** Conform prevederilor legislației naționale în vigoare (OUG nr. 79/2017 cu modificările și completările ulterioare), contribuțiile de asigurări sociale, respectiv, cele de asigurări sociale de sănătate care cădeau în sarcina angajatorului au fost transferate în sarcina salariatului și, începând cu luna ianuarie 2018, sunt suportate în totalitate de salariat, fiind reflectate în cuantumul brut al câștigului salarial nominal. În consecință, indicatorul „câștig salarial mediu brut lunar” produs și diseminat începând cu luna de referință ianuarie 2018 nu mai este comparabil cu seriile de date anterioare anului 2018.

lei/persoană

9. CÂȘTIGUL SALARIAL MEDIU NET	2022 <sup>*)</sup>		2023 <sup>*)</sup>										
	nov.	dec.	ian.	feb.	mar.	apr.	mai	iun.	iul.	aug.	sep.	oct.	nov.
<b>Total județ</b>	<b>3121</b>	<b>3237</b>	<b>3331</b>	<b>3370</b>	<b>3513</b>	<b>3508</b>	<b>3602</b>	<b>3617</b>	<b>3570</b>	<b>3574</b>	<b>3652</b>	<b>3687</b>	<b>3727</b>
Agricultură, Silvicultură și Pescuit	5305	5172	3232	3268	3439	3643	3669	4051	3838	3680	3573	3677	3567
Industria și Construcții	3025	3305	3195	3197	3369	3370	3474	3386	3432	3452	3527	3603	3646
Servicii <sup>**)</sup>	3046	3084	3436	3503	3623	3589	3686	3729	3637	3649	3746	3747	3800

<sup>\*)</sup> Date operative

<sup>\*\*)</sup> Exclusiv forțele armate și personalul asimilat (Ministerul Apărării Naționale, Ministerul Afacerilor Interne, Serviciul Român de Informații etc.); începând cu luna septembrie 2017, inclusiv datele aferente totalității salariaților încadrați la birourile parlamentare din circumscripțiile electorale și plătitți din sume forfetare.

Vezi **Notele 1-2** de la tabelul 8

**Nota 3:** Prevederile legale în vigoare (OUG nr. 79/2017 cu modificările și completările ulterioare) referitoare la contribuțiile de asigurări sociale, respectiv cele de asigurări sociale de sănătate care cădeau în sarcina angajatorului, transferate în sarcina salariatului începând cu luna ianuarie 2018, nu influențează comparabilitatea datelor pentru seriile de „câștig salarial mediu net lunar.”

**Nota 4:** Conform prevederilor legale în vigoare, salariații din domeniul cercetare-dezvoltare și inovare, respectiv, din activitatea de creare de programe pentru calculator beneficiază de scutire de impozit.

Pentru perioada 1 ianuarie 2019-31 decembrie 2028 inclusiv, conform legislației naționale în vigoare (OUG nr. 114/2018 privind instituirea unor măsuri în domeniul investițiilor publice și a unor măsuri fiscal-bugetare, modificarea și completarea unor acte normative și prorogarea unor termene), salariații din domeniul construcțiilor beneficiază de unele prevederi speciale în ceea ce privește impozitul, contribuția de asigurări sociale și contribuția de asigurări sociale de sănătate.

Pentru perioada 1 iunie 2022-31 decembrie 2028 inclusiv, conform legislației naționale în vigoare (Legea nr. 135/2022 pentru modificarea și completarea unor acte normative), salariații din domeniul agriculturii și industriei alimentare beneficiază de unele prevederi speciale în ceea ce privește impozitul, contribuția de asigurări sociale și contribuția de asigurări sociale de sănătate.

Începând cu 1 iunie 2022, conform legislației naționale în vigoare (OUG nr. 67/2022 privind unele măsuri fiscale), salariații care desfășoară activitate în baza contractului individual de muncă, încadrați cu normă întreagă, la locul unde se află funcția de bază, nu datorează impozit pe venit și contribuții sociale obligatorii pentru o sumă de 200 de lei reprezentând venituri din salarii și asimilate salariilor, în următoarele situații:

- angajatorii majorează voluntar, oricând în perioada 1 iunie-31 decembrie 2022 inclusiv, nivelul salariului de bază lunar brut cu suma de 200 de lei, respectiv de la 2550 de lei la 2750 de lei;

- nivelul salariului de bază lunar brut stabilit potrivit contractului individual de muncă, fără a include sporuri și alte adaosuri, este de 2750 de lei, în cazul persoanelor nou-angajate în perioada 1 iunie-31 decembrie 2022 inclusiv.

Începând cu 1 ianuarie 2023, conform legislației naționale în vigoare (OUG nr. 168/2022), în cazul salariaților care desfășoară activitate în baza contractului individual de muncă, încadrați cu normă întreagă, la locul unde se află funcția de bază, nu se datorează impozit pe venit și nu se cuprinde în baza lunară de calcul al contribuțiilor sociale obligatorii suma de 200 lei/lună, reprezentând venituri din salarii și asimilate salariilor.

persoane

10. NUMĂRUL ȘOMERILOR ÎNREGISTRAȚI - la sfârșitul perioadei	2022		2023										
	nov.	dec.	ian.	feb.	mar.	apr.	mai	iun.	iul.	aug.	sep.	oct.	nov.
<b>Total județ</b>	<b>6123</b>	<b>6081</b>	<b>6833</b>	<b>6957</b>	<b>6806</b>	<b>6677</b>	<b>6570</b>	<b>6509</b>	<b>6280</b>	<b>6370</b>	<b>6477</b>	<b>6776</b>	<b>6964</b>
Bărbați	3380	3431	3889	3984	3904	3837	3771	3700	3549	3594	2865	3783	3876
Femei	2743	2650	2944	2973	2902	2840	2799	2809	2731	2776	3612	2993	3088

Sursa de date: Agenția Națională pentru Ocuparea Forței de Muncă

%

11. RATA ȘOMAJULUI ÎNREGISTRAT - la sfârșitul perioadei	2022		2023										
	nov.	dec. <sup>1)</sup>	ian. <sup>1)</sup>	feb. <sup>1)</sup>	mar. <sup>1)</sup>	apr. <sup>1)</sup>	mai <sup>1)</sup>	iun. <sup>1)</sup>	iul. <sup>1)</sup>	aug.	sep.	oct.	nov.
<b>Total județ</b>	<b>4,1</b>	<b>3,9</b>	<b>4,4</b>	<b>4,5</b>	<b>4,4</b>	<b>4,3</b>	<b>4,2</b>	<b>4,2</b>	<b>4,1</b>	<b>4,1</b>	<b>4,2</b>	<b>4,4</b>	<b>4,5</b>
Bărbați	4,0	4,0	4,5	4,6	4,6	4,5	4,4	4,3	4,1	4,2	4,2	4,4	4,5

Femei	4,2	3,8	4,3	4,3	4,2	4,1	4,1	4,1	4,0	4,0	4,1	4,3	4,5
-------	-----	-----	-----	-----	-----	-----	-----	-----	-----	-----	-----	-----	-----

Sursa de date: Agenția Națională pentru Ocuparea Forței de Muncă

<sup>1)</sup> Rata șomajului înregistrat, recalculată cu populația activă civilă la 1 ianuarie 2023. Date definitive.

## V. INDICATORI SOCIALI

12. NUMĂRUL MEDIU ȘI PENSIA MEDIE LUNARĂ A PENSIONARILOR DE ASIGURĂRI SOCIALE DE STAT	2022				2023		
	trim. I	trim. II	trim. III	trim. IV	trim. I	trim. II	trim. III
Numărul mediu al pensionarilor - (persoane)	113820	113484	113675	113772	113645	113542	113555
Pensia medie – (lei)	1621	1621	1620	1619	1822	1820	1818

13. MIȘCAREA NATURALĂ A POPULAȚIEI (persoane cu domiciliul sau reședința obișnuită în România) - date absolute	2022 <sup>1)</sup>		2023 <sup>3)</sup>										
	nov.	dec.	ian.	feb.	mar.	apr.	mai	iun.	iul.	aug.	sep.	oct.	nov.
Născuți-vii (persoane) <sup>1)</sup>	233	220	306	235	305	239	290	287	307	336	353	278	247
Decedați (persoane) <sup>1)</sup>	580	583	636	592	605	528	544	469	461	522	485	594	562
Spor natural (persoane) <sup>1)</sup>	-347	-363	-330	-357	-300	-289	-254	-182	-154	-186	-132	-316	-315
Căsătorii (număr) <sup>2)</sup>	126	127	105	128	87	126	226	186	477	546	334	182	97
Divorțuri (număr) <sup>2)</sup>	40	40	41	18	47	41	50	52	61	36	45	35	42
Decedați sub 1 an (persoane) <sup>1)</sup>	1	1	2	2	0	2	1	4	2	1	0	2	2

<sup>1)</sup> Date semidefinite (repartizate după luna producerii evenimentului demografic); <sup>2)</sup> Date definitive (repartizate după luna producerii evenimentului demografic); <sup>3)</sup> Date provizorii (repartizate după luna înregistrării evenimentului demografic).

**Notă:** Repartizarea pe județe s-a făcut astfel: născuții-vii după domiciliul sau reședința obișnuită a mamei, decesele după domiciliul sau reședința obișnuită a decedatului, căsătoriile după locul înregistrării căsătoriei, respectiv, domiciliul unuia dintre cei doi soți și divorțurile după ultimul domiciliu comun al soților.

## VI. CONSTRUCȚII

14. AUTORIZAȚII DE CONSTRUIRE ELIBERATE PENTRU CLĂDIRI REZIDENȚIALE	2022		2023										
	nov.	dec.	ian.	feb.	mar.	apr.	mai	iun.	iul.	aug.	sep.	oct.	nov.
Total județ	62	47	37	54	74	66	122	68	77	85	72	51	63

număr

15. LOCUINȚE TERMINATE	2022				2023		
	trim. I	trim. II	trim. III	trim. IV	trim. I	trim. II	trim. III <sup>1)</sup>

număr

<b>Locuințe terminate</b>	<b>158</b>	<b>142</b>	<b>255</b>	<b>175</b>	<b>240</b>	<b>168</b>	<b>261</b>
mediul urban	12	41	80	30	129	13	81
mediul rural	146	101	175	145	111	155	180

<sup>1)</sup> Date provizorii

**Notă:** Indicatorul "Locuințe terminate" se referă la totalul locuințelor finalizate în cursul trimestrului.

## VII. ALȚI INDICATORI

16. ÎNMATRICULĂRI DE SOCIETĂȚI COMERCIALE CU PARTICIPARE STRĂINĂ LA CAPITALUL SOCIAL SUBSCRIS - în luna noiembrie 2023 -	Înmatriculări de societăți comerciale - număr -	Valoarea capitalului social total subscris exprimat în:		
		Monedă națională - mii lei -	Valută	
			Dolari SUA	EURO
Total județ	-	-	-	-

Sursa de date: Oficiul Național al Registrului Comerțului

**COMENTARII**  
**LA NIVEL DE JUDEȚ**

**PRINCIPALII INDICATORI ECONOMICI - SOCIALI  
AI JUDEȚULUI NEAMȚ ÎN LUNA NOIEMBRIE 2023**

**INDUSTRIE**

**1. Producția industrială realizată**

**Indicii producției industriale**

procente

	Noiembrie 2023 față de:			1.I.-30.XI.2023 față de 1.I.-30.XI.2022
	Octombrie 2023	Noiembrie 2022	Media lunară	
<b>Total industrie</b> (serie brută) din care, pe marile grupe industriale:	<b>103,89</b>	<b>91,41</b>	<b>111,13</b>	<b>92,54</b>
industria bunurilor intermediare	98,77	80,15	86,66	83,28
industria bunurilor de capital	100,09	117,98	124,65	121,02
industria bunurilor de folosință îndelungată	120,60	101,67	88,23	69,24
industria bunurilor de uz curent	114,19	104,22	186,57	105,77
industria energetică	103,57	83,68	102,11	104,96

**1.1 Comparație cu luna precedentă**

**Producția industrială** (serie brută) realizată în luna Noiembrie 2023, comparativ cu luna Octombrie 2023, a fost mai mare cu 3,89 %.

S-au înregistrat producții mai mari față de luna Octombrie 2023 în: industria bunurilor de capital (+ 0,9 %), industria bunurilor de folosință îndelungată (+ 20,60 %), industria bunurilor de uz curent (+ 14,19 %) și industria energetică (+ 3,57 %)

Au avut loc scăderi în : industria bunurilor intermediare (- 1,23 %),

**1.2 Comparație cu luna corespunzătoare din anul precedent**

Comparativ cu luna Noiembrie 2022, producția industrială (serie brută) realizată în luna Noiembrie 2023 a fost cu 8,59 % mai mică.

S-au înregistrat creșteri în: industria bunurilor de capital (+ 17,98 %) , industria bunurilor de folosință îndelungată (+ 1,67 %) și industria bunurilor de uz curent (+ 4,22 %).

S-au înregistrat scăderi ale producției realizate în luna Noiembrie 2023 față de luna Noiembrie 2022 în : industria bunurilor intermediare (- 19,85 %) și industria energetică (- 16,32%).

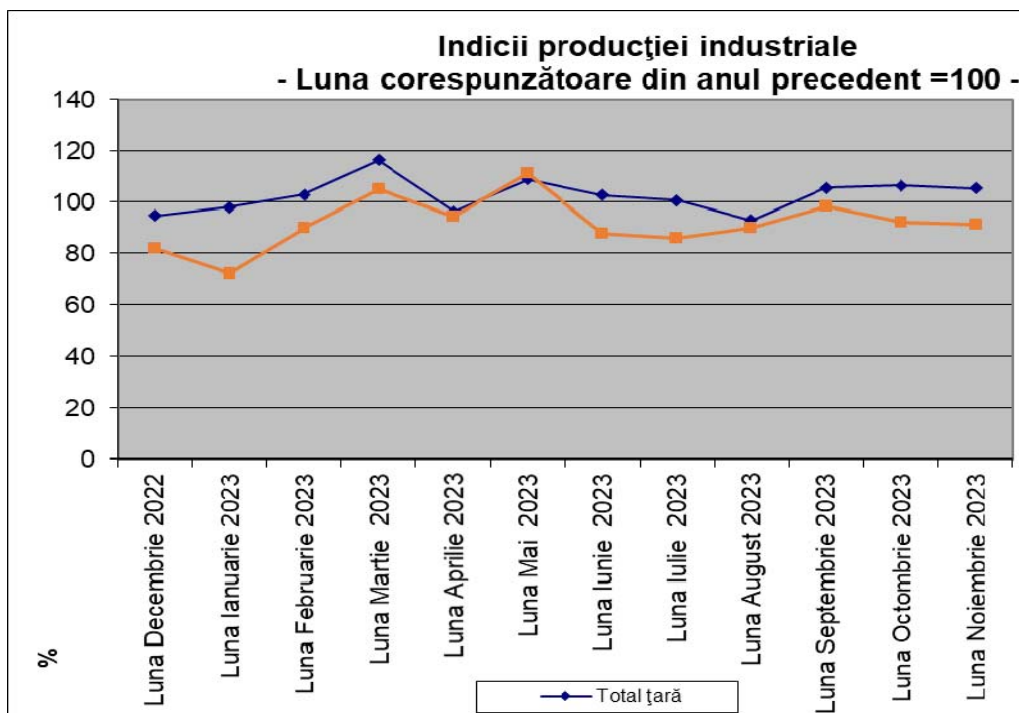
**1.3 Comparație cu perioada 1.I.- 30.XI.2022**

Producția industrială (serie brută) realizată în perioada ianuarie-noiembrie din anul 2023 s-a situat **sub** nivelul celei realizate în aceeași perioadă din anul 2022 cu 7,46 %, datorită scăderii înregistrate în: industria bunurilor intermediare (- 16,72 %) și industria bunurilor de folosință îndelungată (- 30,76 %).

S-au înregistrat creșteri ale producției realizate în perioada Ianuarie-Noiembrie 2023 față de perioada Ianuarie-Noiembrie 2022 în industria bunurilor de capital (+ 21,02 %), industria bunurilor de uz curent (+ 5,77 %) și industria energetică (+ 4,96 %).



## Grafic



## 2. Cifra de afaceri din industrie

### Indicii valorici ai cifrei de afaceri din industrie

procente

	Noiembrie 2023 față de:		1.1.-30.XI.2023 față de 1.1.-30.XI.2022
	Octombrie 2023	Noiembrie 2022	
<b>Total industrie</b>	98,1	96,3	99,4

### 2.1 Comparație cu luna precedentă

Cifra de afaceri a întreprinderilor cu activitate principală de industrie, realizată în luna Noiembrie 2023, a fost cu 1,9 % **mai mică** față de cifra de afaceri înregistrată în luna Octombrie 2023, datorită scăderii producției realizate în industria prelucrătoare (-1,8 %) și în industria extractivă (-24,5 %).

### Structura cifrei de afaceri pe forme de proprietate

procente

	Noiembrie 2023
<b>Total industrie</b>	<b>100,0</b>
din care, pe forme de proprietate:	
capital integral privat	73,1
capital străin	26,9

## **2.2 Comparație cu luna corespunzătoare din anul precedent**

Cifra de afaceri a întreprinderilor cu activitate principală de industrie, realizată în luna Noiembrie 2023 , a fost cu 3,7 % **mai mică** față de cifra de afaceri înregistrată în luna corespunzătoare din anul precedent, datorită scăderii producției realizate în industria prelucrătoare (-3,5 %) și în industria extractivă (-35,3 %) .

## **2.3 Comparație cu perioada 1.I.-30.XI.2022**

În perioada ianuarie-noiembrie din anul 2023, cifra de afaceri a unităților cu activitate principală de industrie a fost cu 0,6 % **mai mică** față de aceeași perioadă din anul precedent.

Cifra de afaceri totală înregistrată în perioada ianuarie-noiembrie 2023 a fost realizată în proporție de 54 % pe piața internă și 46 % pe piața externă.

După structura pe clase de mărime a unităților care au participat la realizarea cifrei de afaceri, aceasta a fost realizată în proporție de 1,02 % de microîntreprinderi (0-9 salariați), 3,32 % de întreprinderile mici (10-49 salariați), 45,89 % de întreprinderile mijlocii (50-249 salariați) și 49,77 % de întreprinderile mari (peste 250 salariați).

## **3. COMERȚ INTERNAȚIONAL**

### **3.1 Comparație cu perioada 1.01-30.09.2022**

În perioada 1.01.-30.09.2023, **exporturile FOB** au însumat 445188 mii Euro, **mai mici cu** 0,1 % comparativ cu aceeași perioadă din anul precedent, iar **importurile CIF** au fost de 444963 mii Euro, **mai mici** cu 17,08 % față de perioada 1.01.-30.09.2022.

**Soldul balanței comerciale FOB / CIF** pe perioada 1.01.- 30.09.2023 se cifrează la + 225 mii Euro.

Cele mai mari ponderi în cadrul exporturilor realizate în perioada 1.01.- 30.09.2023 s-au înregistrat la: Textile și articole din textile (26,24 %), Mijloace și materiale de transport (22,47 %), Metale comune și articole din acestea (17,37 %).

**În ceea ce privește importul, ponderi mai mari s-au înregistrat la:** Textile și articole din textile (19,06 %), Metale comune și articole din acestea (17,47 %), Mașini, aparate și echipamente electrice (17,89 %).

### **3.2 Comparație cu luna precedentă**

În luna Septembrie 2023 , **exporturile FOB** au fost **mai mari** față de luna August 2023 cu 10125 mii Euro ( +20,49 %), iar **importurile CIF** au fost **mai mari** cu 2657 mii Euro ( + 6,24 %) față de luna anterioară.

### **3.3 Comparație cu luna corespunzătoare din anul precedent**


În luna Septembrie2023, **exporturile FOB** au fost **mai mici** cu 4807 mii Euro (- 8,86 %) față de luna Septembrie 2022, iar **importurile CIF** au fost **mai mici** cu 24061 mii Euro (- 36,14 %) față de aceeași lună din anul precedent.

#### 4. TURISM

În luna noiembrie 2023, în activitatea de *turism*, au funcționat **215** structuri de primire turistică cu funcțiuni de cazare turistică inclusiv apartamente și camere de închiriat (care sunt autorizate de Ministerul Economiei, Antreprenoriatului și Turismului și care au o **capacitate de cazare de minimum 10 locuri-pat**), cu un număr total de camere oferite turiștilor de **2808** și un număr total de locuri-pat oferite turiștilor de **6068**.

Capacitatea de cazare turistică în funcțiune în luna noiembrie 2023 a fost de 183358 locuri-zile, cu 2,6% **mai mare** față de luna noiembrie 2022.

Pondere cea mai mare în totalul capacității de cazare turistică în funcțiune o dețin *pensiunile agroturistice* (31,4%), urmate de *hoteluri și hoteluri apartament* (28,9%), apoi de *apartamente și camere de închiriat* (10,7%) iar restul tipurilor de structuri de cazare turistică dețin 29,0%.



În luna noiembrie 2023, comparativ cu luna corespunzătoare din anul precedent, pe total, **sosirile** în structurile de primire turistică cu funcțiuni de cazare (inclusiv apartamente și camere de închiriat) au înregistrat **creșteri** cu 21,7%, iar **înnoptările** au înregistrat **creșteri** cu 12,5%.

**Sosirile și înnoptările turiștilor români și străini,  
în structurile de primire turistică cu funcțiuni de cazare  
(inclusiv apartamente și camere de închiriat),  
în luna noiembrie 2023 comparativ cu luna noiembrie 2022**

	Sosiri			Înnoptări		
	Noiembrie 2023 (număr)	Noiembrie 2022 (număr)	Noiembrie 2023 față de noiembrie 2022 (%)	Noiembrie 2023 (număr)	Noiembrie 2022 (număr)	Noiembrie 2023 față de noiembrie 2022 (%)
<b>Total</b>	<b>17519</b>	<b>14394</b>	<b>121,7</b>	<b>29393</b>	<b>26123</b>	<b>112,5</b>
Turiști români	17000	13767	123,5	28486	25068	113,6
Turiști străini	519	627	82,8	907	1055	86,0

În luna noiembrie 2023, **turiștii din județul Neamț** au ales cazarea, în principal, în *hoteluri și hoteluri apartament* (într-un procent de 33,4% din numărul sosirilor pe total județ), apoi în *pensiuni agroturistice* (într-un procent de 28,4% din numărul sosirilor pe total județ), apoi în *apartamente și camere de închiriat* (într-un procent de 12,5% din numărul sosirilor pe total județ). Din punct de vedere al categoriei de clasificare remarcăm că, într-un procent de 70,9%, turiștii care au vizitat județul Neamț în luna noiembrie 2023, au preferat cazarea în unitățile din categoria *3 stele* și 21,0% dintre turiști, în unitățile de *4 stele*.

Localitatea cea mai vizitată de turiști a fost *Piatra Neamț* cu 3761 turiști (21,5% din numărul total al sosirilor turiștilor înregistrați în luna noiembrie 2023). Pe locul al doilea se află localitatea *Ceahlău* cu 2711 turiști (15,5% din numărul total al sosirilor turiștilor), pe locul al treilea localitatea *Alexandru cel Bun* cu 1919 turiști (11,0% din numărul total al sosirilor turiștilor), pe locul al patrulea localitatea *Roman* cu 1872 turiști (10,7% din numărul total al sosirilor turiștilor), urmează localitatea *Bicaz* cu 1614 turiști (9,2% din numărul total al sosirilor turiștilor), localitatea *Târgu Neamț* cu 1414 turiști (8,1% din numărul total al sosirilor turiștilor) și localitatea *Agapia* cu 700 turiști (4,0% din numărul total al sosirilor turiștilor).

**Durata medie a șederii**, în perioada analizată, atât pe total turiști cât și la turiștii români și străini a fost de 1,7 zile/turist.

**Sosirile, înnopțările și durata medie a șederii turiștilor  
în structurile de primire turistică cu funcțiuni de cazare (inclusiv apartamente și camere de închiriat),  
pe tipuri de structuri de primire turistică,  
în luna noiembrie 2023**

Tipuri de structuri de primire turistică	Sosiri (număr)			Înnopțări (număr)			Durata medie a șederii (număr zile/turist)		
	Total	Români	Străini	Total	Români	Străini	Total	Români	Străini
<b>Total</b>	<b>17519</b>	<b>17000</b>	<b>519</b>	<b>29393</b>	<b>28486</b>	<b>907</b>	<b>1,7</b>	<b>1,7</b>	<b>1,7</b>
Hoteluri și hoteluri apartament	5853	5485	368	11056	10367	689	1,9	1,9	1,9
Hosteluri	1172	1172	-	1762	1762	-	1,5	1,5	-
Moteluri	681	670	11	965	953	12	1,4	1,4	1,1
Vile turistice	502	496	6	832	822	10	1,7	1,7	1,7
Cabane turistice	536	536	-	621	621	-	1,2	1,2	-
Pensiuni turistice	1033	1022	11	1407	1393	14	1,4	1,4	1,3
Pensiuni agroturistice	4968	4871	97	8419	8275	144	1,7	1,7	1,5
Tabere de elevi și preșcolari	146	146	-	291	291	-	2,0	2,0	-
Căsuțe turistice	423	423	-	529	529	-	1,3	1,3	-
Campinguri	7	3	4	7	3	4	1,0	1,0	1,0
Apartamente și camere de închiriat	2198	2176	22	3504	3470	34	1,6	1,6	1,5

Din cei 519 vizitatori străini, 488 provin din țări situate în Europa.

În luna noiembrie 2023, cei mai mulți turiști străini au fost din: Republica Moldova (214 turiști), Italia (68 turiști), Ucraina (51 turiști), Germania (34 turiști), Franța (18 turiști).

**Indicele de utilizare netă a capacității de cazare turistică în funcțiune** a fost, în luna noiembrie 2023, de 16,0% pe total structuri de primire turistică cu funcțiuni de cazare turistică, cu 1,4 puncte procentuale **mai mare** față de indicele de utilizare netă a capacității de cazare turistică în funcțiune din luna noiembrie 2022.

## PIAȚA FORȚEI DE MUNCĂ

**5. Efectivul salariaților din economia județului** la sfârșitul lunii Noiembrie 2023 era de 91975 persoane, **mai mic cu 36 persoane** față de luna Octombrie 2023 și **în creștere** cu 957 persoane față de luna Noembrie 2022. Din totalul salariaților, 3442 persoane (3,74%) lucrau în agricultură, vânătoare și servicii anexe; silvicultură și pescuit, 32240 persoane (35,05 %) lucrau în industrie și construcții, iar 56293 persoane (61,21%) lucrau în servicii.

### 6. Câștiguri salariale

**Câștigul salarial mediu brut** realizat pe ansamblul economiei naționale în luna Noiembrie 2023 a fost de 7766 lei/salariat, cu 257 lei (+3,4 %) **mai mare** decât în luna Octombrie 2023, iar cel **net** de 4765 lei/salariat, **în creștere** cu 73 lei (+1,6 %) față de luna Octombrie 2023.

În luna noiembrie 2023, în **majoritatea activităților din sectorul economic<sup>1</sup>**, **nivelul câștigului salarial mediu net a crescut** comparativ cu luna octombrie 2023, ca urmare a acordării de prime ocazionale (prime trimestriale, anuale, pentru sărbătorile de iarnă, pentru performanțe deosebite sau al 13-lea salariu), drepturi în natură și ajutoare bănești, sume din profitul net și din alte fonduri (inclusiv bilete de valoare). De asemenea, creșterile câștigului salarial mediu net s-au datorat realizărilor de producție ori încasărilor mai mari (în funcție de contracte/proiecte).

**Cele mai semnificative creșteri ale câștigului salarial mediu net** la nivel de secțiuni/diviziuni CAEN Rev.2 s-au înregistrat după cum urmează:

- cu 15,8% în fabricarea de mașini, utilaje și echipamente n.c.a, respectiv cu 15,7% în fabricarea autovehiculelor de transport rutier, a remorcilor și semiremorcilor;
- între 7,0% și 11,5% în fabricarea echipamentelor electrice, tipărirea și reproducerea pe suporturi a înregistrărilor, extracția minereurilor metalifere, fabricarea de mobilă, fabricarea produselor din cauciuc și mase plastice;
- între 4,0% și 6,5% în fabricarea hârtiei și a produselor din hârtie, tăbăcirea și finisarea pieilor (inclusiv fabricarea articolelor de voiaj și marochinărie, harnașamentelor și încălțămintei; prepararea și vopsirea blănurilor), colectarea și epurarea apelor uzate, intermediari financiare (cu excepția activităților de asigurări și ale fondurilor de pensii), alte activități industriale n.c.a., fabricarea produselor de cocserie și a produselor obținute din prelucrarea țiteiului, transporturi pe apă, fabricarea produselor textile, fabricarea produselor din tutun, cercetare-dezvoltare, fabricarea altor mijloace de transport, activități de poștă și de curier.

**Scăderile câștigului salarial mediu net** față de luna octombrie 2023 au fost determinate de acordarea în lunile precedente de prime ocazionale, drepturi în natură și ajutoare bănești, sume din profitul net și din alte fonduri (inclusiv bilete de valoare). De asemenea, scăderile câștigului salarial mediu net au fost determinate de nerealizările de producție ori de încasărilor mai mici (în funcție de contracte/proiecte). Începând cu luna noiembrie 2023 au intrat în vigoare și unele prevederi legale<sup>2</sup> conform cărora s-a eliminat aplicarea anumitor facilități fiscale pentru unele domenii de activitate.

**Cele mai semnificative scăderi ale câștigului salarial mediu net** la nivel de secțiuni/diviziuni CAEN Rev.2 s-au înregistrat după cum urmează:

- cu 5,8% în agricultură, vânătoare și servicii anexe, respectiv cu 5,4% în activități de editare;

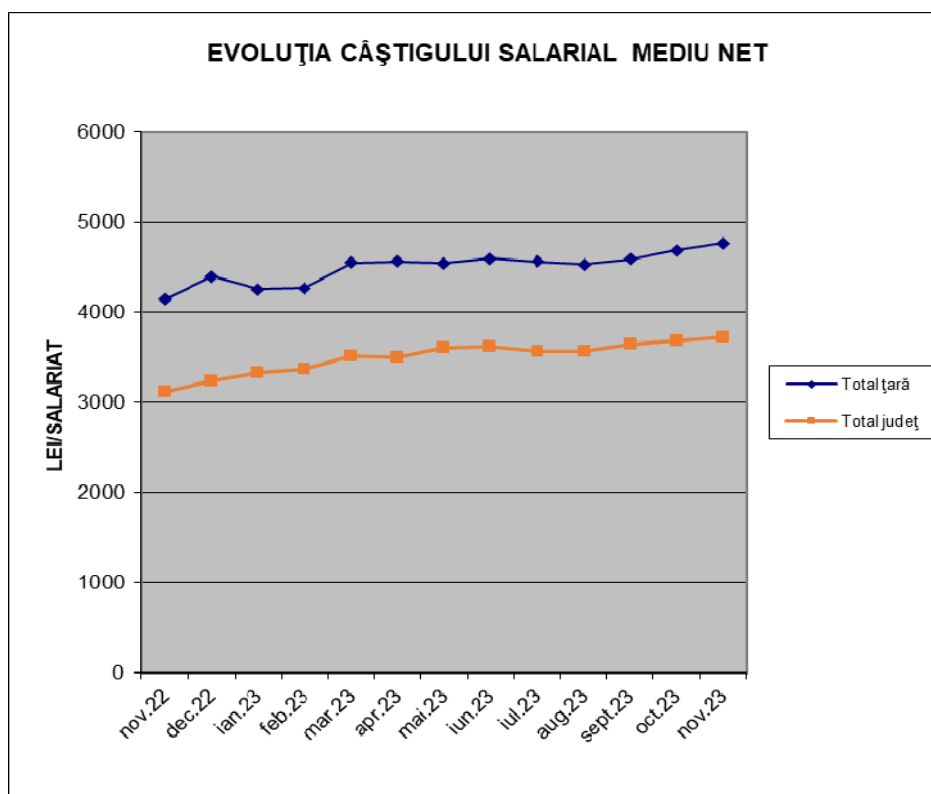
<sup>1</sup> Exclusiv activitățile de administrație publică, învățământ, sănătate și asistență socială

<sup>2</sup> Legea nr. 227/2015 (Codul fiscal) cu completările și modificările ulterioare

- între 1,0% și 5,0% în producția și furnizarea de energie electrică și termică, gaze, apă caldă și aer condiționat, transporturi aeriene, activități de asigurări, reasigurări și ale fondurilor de pensii (cu excepția celor din sistemul public de asigurări sociale), extracția petrolului brut și a gazelor naturale, fabricarea calculatoarelor și a produselor electronice și optice, industria alimentară, telecomunicații, fabricarea altor produse din minerale nemetalice, activități de servicii în tehnologia informației (inclusiv activități de servicii informatice), alte activități extractive.

În **sectorul bugetar**<sup>3</sup>, în luna noiembrie 2023 s-au înregistrat ușoare creșteri ale câștigului salarial mediu net comparativ cu luna precedentă în administrația publică (+1,7%), în învățământ (+0,3%), respectiv în sănătate și asistență socială (+0,2%).

În județul Neamț, câștigul salarial mediu nominal **brut** a fost de **6090 lei /salariat**, iar cel **net** de **3727 lei/salariat**, fiind mai mare cu 1,07 % față de câștigul salarial mediu nominal net realizat în luna Octombrie 2023.



## 7. ȘOMAJ

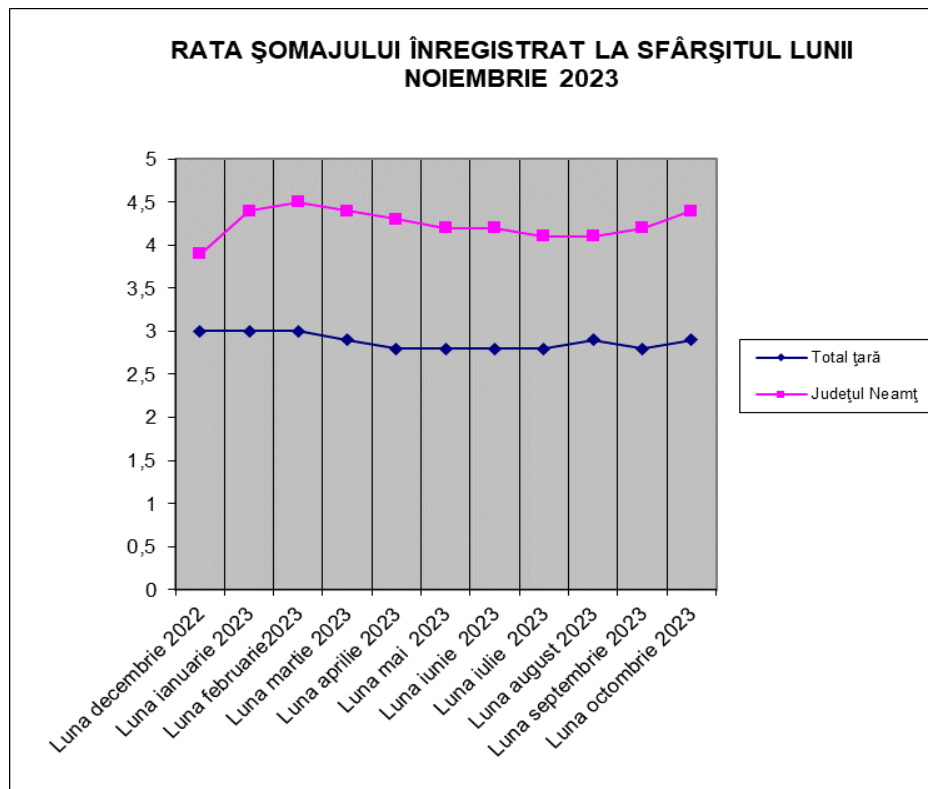
**Numărul șomerilor înregistrați** în județul Neamț la sfârșitul lunii Noiembrie 2023 era, potrivit datelor furnizate de Agenția Județeană pentru Ocuparea Forței de Muncă Neamț, de 6964 persoane, din care 3088 (44,34%) femei.

La sfârșitul lunii Noiembrie 2023, numărul șomerilor înregistrați era cu 188 persoane **mai mare** față de luna Octombrie 2023. Din numărul total al șomerilor, 5535 persoane (79,48 %) nu primeau nici un fel de ajutoare bănești, aflându-se doar în evidență pentru căutarea unui loc de muncă. Ponderea șomerilor din județul Neamț în totalul șomerilor înregistrați pe țară, la sfârșitul lunii Noiembrie 2023, era de 2,96 %.

**Rata șomajului înregistrat**, calculată în raport cu populația activă civilă totală, era în județul Neamț la sfârșitul lunii Noiembrie 2023 de **4,5 %** (4,4% în Octombrie 2023).

Pe ansamblul țării, rata șomajului a fost de **2,9 %**, un număr de 11 județe având o rată a șomajului mai mare decât cea înregistrată în județul Neamț.

<sup>3</sup> Vezi Precizările metodologice de la punctul 3 referitoare la „sectorul bugetar”



Ponderea șomerilor înregistrați în populația stabilă în vârstă de 18 – 62 ani<sup>1)</sup> era de 1,95 %, din care: în zona Tîrgu Neamț de 2,88 %, în zona Roman de 2,13 %, în zona Poiana Teiului de 2,71 % , în zona Bicaz de 2,15 %, iar în zona Piatra Neamț de 1,33 %.

## INDICATORI SOCIALI

### 8. Mișcarea naturală a populației

#### Natalitate, mortalitate și spor natural

În luna Noiembrie 2023, numărul născuților-vii a fost de **247**, fiind cu 31 născuți-vii **mai mic** față de luna Octombrie 2023 și cu 14 născuți-vii **mai mare** decât în luna Noiembrie 2022.

Numărul deceselor (**562**) a fost **mai mic** față de luna Octombrie 2023 cu 32 și cu 18 **mai mic** decât numărul deceselor din luna Noiembrie 2022.

Sporul natural a fost negativ și **a crescut** de la -316 în luna Octombrie 2023 la – 315 în luna Noiembrie 2023.

#### Nupțialitate și divorțialitate

În luna Noiembrie 2023, numărul căsătoriilor a fost de **97**, **mai mic** decât în luna Octombrie 2023 cu 85 și mai mic cu 29 față de numărul căsătoriilor din luna Noiembrie 2022.

Numărul divorțurilor pronunțate a fost de **42**, cu 7 **mai mare** față de luna Octombrie 2023 și cu 2 **mai mare** față de luna Noiembrie 2022.

## 9. CONSTRUCȚII

Numărul **autorizațiilor de construire** pentru clădiri rezidențiale, eliberate în luna Noiembrie 2023, a fost de **63**, fiind **mai mare** cu 12 față numărul autorizațiilor eliberate în luna Octombrie 2023 și cu 1 **mai mare** față de numărul autorizațiilor de construire eliberate în Noiembrie 2022 .

## ALȚI INDICATORI

### 10. Înmatriculări de societăți comerciale cu participare străină la capitalul social subscris

Conform datelor furnizate de Oficiul Național al Registrului Comerțului, în luna Noiembrie 2023 au fost înmatriculate 0 (zero) societăți comerciale cu participare străină la capitalul social subscris.

### 11. Indicele prețurilor de consum

Indicele prețurilor de consum (IPC) pentru luna Noiembrie 2023 pe total și pe grupe de mărfuri și servicii și rata medie lunară a inflației se prezintă astfel:

	Indicele prețurilor de consum în luna Noiembrie 2023 față de:		Rata medie lunară a inflației în perioada 1.01.-30.11.	
	Octombrie 2023	Noiembrie 2022	2023	2022
	<b>TOTAL</b>	<b>99,99</b>	<b>106,72</b>	<b>0,6</b>
Mărfuri alimentare <sup>x)</sup>	99,84	106,84	0,5	1,7
Mărfuri nealimentare	99,93	105,08	0,5	1,3
Servicii	100,39	111,18	0,9	0,8

<sup>x)</sup> inclusiv băuturi

**Scăderea** cu **0,07%** față de luna Octombrie 2023 la grupa *mărfuri nealimentare* a fost determinată, în principal, de creșterea prețurilor la majoritatea grupelor de mărfuri, cele mai semnificative fiind la:

	%
• Combustibili	-1,85
• Energie electrică	-8,44

S-au înregistrat creșteri față de luna Octombrie 2023 la:

	%
• Detergenți	+1,52
• Încălțăminte din piele	+1,38

La grupa *mărfuri alimentare*, prețurile au fost **mai mici** cu 0,01 %, per total grupă.

S-au înregistrat prețuri **mai mari** față de luna Octombrie 2023 la:

	%
• Fructe proaspete	+3,20



• Fasole boabe și alte leguminoase	+0,79
• Carne de bovine	+0,78

S-au înregistrat scăderi față de luna Octombrie 2023 la :

	%
• Mălai	-5,43
• Margarină	-13,59

La grupa *servicii*, tarifele au fost mai mari (+0,39 %) față de nivelul celor din luna precedentă, pe total grupă, iar în cadrul acesteia, creșteri semnificative s-au înregistrat la:

	%
• Igienă și cosmetică	+1,20
• Alte servicii	+1,28

S-au înregistrat scăderi la :

	%
• Transport: aerian	-7,82
• Apă, canal, salubritate	-0,78

\*\*\*Pentru precizări suplimentare privind modul de calcul al indicilor de preț, va rugăm să consultați [Precizările Metodologice](#).



DIRECȚIA REGIONALĂ DE STATISTICĂ  
**NEAMȚ,**

Str. Lt. Drăghescu, Nr. 7, PIATRA NEAMȚ,  
Județul NEAMȚ, Cod poștal: 610125  
Tel.: 0233/213206; Fax: 0233/237890  
e-mail: [tele@neamt.insse.ro](mailto:tele@neamt.insse.ro)  
<http://www.neamt.insse.ro>



© coperta / cover:  
Alexandru POPESCU  
© foto / photo:  
Vity-Cristian CHIRAN

PRINTED IN  
NATIONAL INSTITUTE OF STATISTICS