

8

2
0
2
3

INSTITUTUL NAȚIONAL DE
STATISTICĂ
NATIONAL INSTITUTE OF STATISTICS

buletin statistic

lunar al județului

Neamț

direcția regională de statistică Neamț

statisticile care nu sunt publicate și folosite, nu există

© coperta / cover:
Alexandru POPESCU
© foto / photo:
Vittiy-Cristian CHIRAN



ROMÂNIA
INS
ediția
2023
edition

Note metodologice

Indicele producției industriale (IPI) măsoară evoluția rezultatelor activităților cu caracter industrial de la o perioadă la alta, acesta fiind un indice de volum. Pentru calculul indicelui producției industriale se utilizează date cantitative privind producția unui număr însemnat de produse, care constituie un eșantion reprezentativ pe principalele grupe industriale. Calculul IPI se mai poate realiza de asemenea și pe baza valorii producției industriale realizată de unitățile din nomenclator. Valoarea producției realizate se calculează din înmulțirea producției fizice realizate cu prețul mediu al producției livrate.

Indicii valorici ai cifrei de afaceri din industrie (ICA) caracterizează evoluția veniturilor totale, înregistrate în perioada respectivă, provenite atât din activitățile principale, cât și din activitățile secundare ale întreprinderilor din eșantion. Cifra de afaceri nu include TVA și veniturile din vânzarea sau transferul de mijloace fixe. Raportarea cifrei de afaceri pe județe se face după sediul central al întreprinderii furnizoare de date.

În conformitate cu prevederile Regulamentului Consiliului European nr. 1165/1998, Regulamentul Consiliului și Parlamentului European nr. 1158/2005 cu privire la statisticile pe termen scurt, Regulamentul Consiliului și Parlamentului European nr. 2152/2019 și Regulamentul Consiliului și Parlamentului European nr. 1197/2020, în calculul indicelui cifrei de afaceri, se cuprind diviziunile CAEN Rev.2: 05÷33. Conform recomandărilor europene indicii valorici ai cifrei de afaceri din industrie sunt calculați ca indici nedeflați, adică sunt exprimați în termeni nominali.

Comerțul internațional cu bunuri. Statisticile de comerț internațional cu bunuri se stabilesc prin însumarea datelor din sistemele INTRASTAT și EXTRASTAT:

- sistemul INTRASTAT, pentru comerțul intra-UE, include schimburile de bunuri între România și celelalte state membre ale Uniunii Europene;
 - sistemul EXTRASTAT, pentru comerțul extra-UE, include schimburile de bunuri între România și statele care nu sunt membre ale Uniunii Europene.
- Sfera de cuprindere

Comerțul INTRA-UE cuprinde expedierile de bunuri din România cu destinația alt stat membru UE și introducerile de bunuri în România provenind din alt stat membru UE.

Expedierile din România includ:

- bunuri în liberă circulație care părăsesc teritoriul statistic al României cu destinația alt stat membru UE;
- bunuri care au fost plasate sub procedura vamală de prelucrare activă (în interiorul țării) sau prelucrare sub control vamal în România și care sunt destinate altor state membre.

Introducerile în România includ:

- bunuri în liberă circulație într-un stat membru UE, care intră pe teritoriul statistic al României;
- bunuri care au fost plasate sub procedura vamală de prelucrare activă sau prelucrare sub control vamal în alt stat membru UE și care intră pe teritoriul statistic al României.

Comerțul EXTRA-UE cuprinde schimburile de bunuri între România și statele nemembre UE, având ca obiect: importul direct de bunuri pentru consum, bunurile importate scoase din antrepozitele vamale sau zonele libere pentru a fi puse în consum, exportul de bunuri de origine națională, precum și exportul de bunuri importate, declarate pentru consumul intern.

Se cuprind, de asemenea:

- importurile temporare de bunuri străine pentru prelucrare activă (în interiorul țării);
- exporturile de produse compensatoare rezultate după prelucrarea activă;
- exporturile temporare de bunuri pentru prelucrare pasivă (prelucrare în alte țări);
- importurile de produse compensatoare rezultate după prelucrarea în afara țării și bunurile importate sau exportate în sistemul de leasing financiar (la valoarea integrală a bunurilor);

- quasi-exporturile, pentru care sunt întocmite, la frontiera națională, declarații vamale de export aferente tranzacțiilor internaționale ale operatorilor economici nerezidenți.

Nu sunt cuprinse în comerțul internațional: bunurile în tranzit, bunurile temporar admise/scoase în/din țară (cu excepția celor pentru prelucrare), bunurile achiziționate de organizații internaționale pentru utilizări proprii în România, bunurile pentru și după reparații și piesele de schimb aferente.

- Valoarea bunurilor expediate/exportate și introduse/importate

Se stabilește pe baza prețurilor FOB la expediții/exporturi și a prețurilor CIF la introduceri/importuri.

- Repartizarea pe țări a schimburilor internaționale se determină astfel:
 - pentru comerțul INTRA-UE, pe baza principiului „țara de destinație” (la expediții) și „țara de expediție” (la introduceri);
 - pentru comerțul EXTRA-UE, pe baza principiului „țara de destinație” (la export) și „țara de origine” (la import, cu excepția cazului în care țara de origine este un stat membru UE, caz în care se ia în considerare țara de expediție).

Se consideră „țara de destinație”, țara în care bunurile vor fi consumate, „țara de expediție”, țara din care bunurile au fost expediate și „țara de origine”, țara în care a fost produs bunul sau în care bunul a suferit ultima transformare substanțială.

- **Sursa datelor:**

- Pentru comerțul INTRA-UE:

- declarațiile statistice Intrastat, colectate de către INS direct de la operatorii economici care au realizat un volum valoric al expedițiilor intracomunitare de bunuri sau/și un volum al introducerilor intracomunitare de bunuri superior nivelului pragului statistic Intrastat stabilit pentru fiecare flux și an de referință;

- declarațiile vamale colectate și prelucrate de către Ministerul Finanțelor - Autoritatea Vamală Română (MF-AVR), pentru comerțul intracomunitar privind bunuri pentru prelucrare internă sau prelucrare sub control vamal; bunuri care se mișcă din/către părți ale teritoriului statistic al UE, dar care nu aparțin teritoriului fiscal al UE.

- Pentru comerțul EXTRA-UE:

- Ministerul Finanțelor - Autoritatea Vamală Română (MF-AVR), care colectează și prelucrează declarațiile vamale de export și import. Operatorii economici autorizați pentru proceduri vamale simplificate trimit la INS date de export/import utilizând un formular cu structură prestabilită.

- Datele privind comerțul internațional cu bunuri cu energie electrică și gaze naturale sunt colectate pe formulare statistice de la societățile importatoare/exportatoare și de la operatorii de rețea (CN Transelectrica SA și SNTGN Transgaz SA) de către INS. Importul și exportul nu cuprind cantitățile fizice de energie electrică și gaz natural transportat prin conducte care tranzitează teritoriul național.

Datele privind comerțul internațional cu bunuri pentru fiecare județ au fost stabilite în funcție de sediul social din Registrul Statistic al Întreprinderilor (REGIS) al agenților economici care au realizat exporturile/importurile de bunuri.

Comerțul cu amănuntul include revânzarea mărfurilor către consumatorii finali, în general în cantități mici și în starea în care au fost cumpărate.

În comerțul cu amănuntul nu se cuprind: vânzările de produse agricole pe piața țărănească, vânzările de produse care nu sunt bunuri de consum (cereale, petrol brut, semințe, etc.), vânzări de produse alimentare și băuturi pentru consumul pe loc, vânzarea de autovehicule, piese de schimb pentru acestea, vânzările de carburanți pentru autovehicule.

Serviciile de piață prestate pentru populație sunt acele activități care fac obiectul vânzării și cumpărării pe piață – având ca principal beneficiar populația – și sunt produse de societăți ale căror venituri provin în proporție de cel puțin 50% din vânzarea producției proprii, indiferent de denumirea prețurilor practicate (tarif, taxă, preț de vânzare).

Cifra de afaceri totală din comerțul interior și servicii reprezintă veniturile totale înregistrate de către întreprinderi în perioada respectivă, provenite atât din activitatea principală, cât și din activitățile secundare exercitate de acestea.

Datele lunare se obțin pe baza cercetării selective a întreprinderilor care au activități principale de comerț cu amănuntul, respectiv servicii de piață pentru populație.

Indicii volumului cifrei de afaceri din comerțul interior și servicii sunt calculați în condiții metodologice și de prețuri comparabile. Datele publicate sunt provizorii și periodic se rectifică pe baza corecturilor ce se efectuează retroactiv de către întreprinderile din eșantion, asupra datelor completate anterior de către acestea.

Datele lunare privind **câștigul salarial și efectivul de salariați** sunt obținute printr-o cercetare statistică selectivă. Pentru dimensionarea eșantionului s-a luat în considerare obținerea unor estimări ale principalelor caracteristici cercetate, care să fie afectate de erori în limita a +/-3% și garantate cu o probabilitate de 95%. Începând cu luna ianuarie 2023 eșantionul cuprinde circa 23000 unități economico-sociale. Unitățile din „sectorul bugetar” sunt cuprinse exhaustiv în cercetare, excepție făcând unitățile administrației publice locale pentru care datele la nivelul consiliilor locale comunale se culeg pe bază de eșantion reprezentativ la nivel de județ (cca. 820 de unități). Pentru sectorul economic, au fost incluse în cercetare unitățile cu 4 salariați și peste, care reprezintă 87,28% din numărul total al salariaților din acest sector.

În scopul îmbunătățirii calității rezultatelor și a creșterii ratei totale de răspuns se aplică metode de estimare prin imputarea unităților fără date în cercetarea statistică și care au raportat date în sursele administrative¹ („Declarația privind obligațiile de plată a contribuțiilor sociale, impozitului pe venit și evidența nominală a persoanelor asigurate (D112)”). Rata de imputare² este de sub 10%.

Obiectivul cercetării statistice lunare asupra câștigurilor salariale îl constituie evaluarea tendințelor pe termen scurt ale câștigurilor salariale medii lunare și orare pe total economie și sectoare de activitate.

Datele sunt **agregate după activitatea omogenă a unităților**; aceasta înseamnă că în activitatea de administrație publică conform CAEN Rev. 2 **nu sunt cuprinse** toate activitățile secundare desfășurate în administrația publică centrală și locală, de tipul:

- asistență socială,
- activități de spectacole, culturale și recreative,
- peisagistică și servicii pentru clădiri,
- agricultură,
- distribuția apei, salubritate, gestionarea deșeurilor, activități de decontaminare,
- construcții,
- transport și depozitare,
- producere și furnizare de energie electrică și termică, gaze, apă caldă și aer condiționat,
- închiriere și sub-inchiriere a bunurilor imobiliare etc.

Informațiile aferente activităților secundare sunt cuprinse, fiecare, la activitățile economice conform CAEN Rev. 2 corespunzătoare.

Informațiile referitoare la „**sectorul bugetar**” trebuie utilizate cu atenție, deoarece datele se referă la statisticile din activitățile economice (agregate după activitatea omogenă) conform CAEN Rev.2 de administrație publică, învățământ și sănătate și asistență socială (inclusiv sector privat pentru învățământ - cca. 3,5%, respectiv sănătate și asistență socială - cca. 11,2%), exclusiv forțele armate și personalul asimilat (Ministerul Apărării Naționale, Ministerul Afacerilor Interne, Serviciul Român de Informații etc.).

Aceste statistici nu țin cont de forma de finanțare, scopul lor fiind cel de furnizare de informații pe activități economice conform CAEN Rev. 2.

Informațiile corespunzătoare formei de finanțare sunt gestionate de Ministerul Finanțelor Publice, în conformitate cu prevederile OUG nr. 48/2005, cu completările și modificările ulterioare.

Efectivul salariaților la sfârșitul perioadei de referință reprezintă numărul de salariați (inclusiv lucrătorii sezonieri, managerul sau administratorul) angajați cu contract de muncă/raport de serviciu pe durată determinată sau nedeterminată, în program complet sau parțial (inclusiv cei cu contract de muncă/raport de serviciu suspendat), existenți în evidențele întreprinderii la sfârșitul perioadei de referință.

¹ Agenția Națională de Administrare Fiscală

² Cauzele care intră în calculul ratei de imputare: refuz, unități neidentificate, unități necontactate, unități temporar/definitiv fără activitate sau în insolvență la sfârșitul perioadei de referință (care au raportat date în sursele administrative).

Salariații aflați în muncă la domiciliu/telemuncă se cuprind întocmai ca și salariații care își desfășoară activitatea la locul de muncă obișnuit. Nu sunt cuprinși salariații detașați la lucru în străinătate și/sau cei care cumulează mai multe funcții și nu au funcția de bază la unitatea raportoare, precum și următoarele categorii:

- *patronii* care își desfășoară activitatea în propria unitate și pentru care sursa de venit o constituie numai dividendele și profitul unității;
- *lucrătorii familiari* reprezintă persoanele care-și exercită activitatea într-o unitate economică aparținând familiei sau unei rude, pe care o ajută și pentru care nu primesc remunerație sub formă de salariu; plata se realizează în natură (hrană, haine, locuință) sau ocazional, cu titlu excepțional, și în bani, fără a figura pe statul de salarii;
- *membrii* consiliilor județene și locale;
- *zilierii* reprezintă persoane fizice care desfășoară activități necalificate cu caracter ocazional, potrivit prevederilor legale în vigoare.

Pentru a evita dubla/multipla înregistrare se respectă definiția din Codul fiscal (cu modificările și completările ulterioare) referitoare la activitatea dependentă la funcția de bază, respectiv „orice activitate desfășurată în baza unui contract individual de muncă sau a unui statut special prevăzut de lege, declarată angajatorului ca funcție de bază de către angajat; în cazul în care activitatea se desfășoară pentru mai mulți angajatori, angajatul este obligat să declare fiecăruia locul unde exercită funcția pe care o consideră de bază”. Sunt excluse cadrele militare și personalul asimilat (Ministerul Apărării Naționale, Ministerul Afacerilor Interne, Serviciul Român de Informații etc.).

Efectivul salariaților din tabelul nr. 13 - secțiunea „Principalii indicatori economico-sociali la nivel național” a fost estimat prin cercetarea statistică lunară asupra câștigurilor salariale.

Efectivul salariaților din tabelul nr. 7 - secțiunea „Principalii indicatori economico-sociali la nivel de județ” a fost estimat pe baza datelor obținute din cercetarea statistică lunară asupra câștigurilor salariale, care au fost completate cu informațiile existente în Registrul Statistic al Întreprinderilor (REGIS), pentru unitățile cu 1-3 salariați și au fost repartizate pe județe, respectiv pe sectoare de activitate, conform distribuției obținute din cercetarea statistică anuală asupra costului forței de muncă, astfel:

- datele pentru **anul 2022** au fost **estimate** pe baza rezultatelor cercetării statistice lunare asupra câștigurilor salariale, completate cu informațiile existente în Registrul Statistic al Întreprinderilor pentru întreprinderile cu 1-3 salariați și au fost repartizate pe județe și sectoare de activitate conform distribuției obținute din cercetarea statistică anuală asupra costului forței de muncă din anul 2021;
- datele pentru **perioada ianuarie-iunie 2023** au fost **reestimate** pe baza rezultatelor cercetării statistice lunare asupra câștigurilor salariale, completate cu informațiile existente în Registrul Statistic al Întreprinderilor pentru întreprinderile cu 1-3 salariați și au fost repartizate pe județe și sectoare de activitate conform distribuției obținute din cercetarea statistică anuală asupra costului forței de muncă din anul 2022;
- **începând cu luna iulie 2023**, datele au fost **estimate** pe baza rezultatelor cercetării statistice lunare asupra câștigurilor salariale, completate cu informațiile existente în Registrul Statistic al Întreprinderilor pentru întreprinderile cu 1-3 salariați și au fost repartizate pe județe și sectoare de activitate conform distribuției obținute din cercetarea statistică anuală asupra costului forței de muncă din anul 2022.

Diferența dintre numărul total al salariaților calculat prin însumarea efectivelor de salariați ale fiecărui județ din tabelul nr. 7 și efectivul de salariați din tabelul nr. 13 este determinată de includerea în sfera de cuprindere a unităților cu 1-3 salariați.

Câștigul salarial mediu brut lunar se calculează prin raportarea sumelor brute plătite din fondul de salarii, din profitul net și alte fonduri, la numărul mediu al salariaților.

În **sumele brute plătite salariaților** sunt cuprinse:

- **Sumele brute plătite din fondul de salarii pentru timpul lucrat:**
 - salariile de bază brute corespunzătoare timpului efectiv lucrat în program normal și suplimentar (inclusiv indexările și indemnizațiile de conducere, salariile de merit și alte drepturi care potrivit actelor normative fac parte din salariul de bază);
 - sporurile și indemnizațiile acordate sub formă de procent din salariul de bază brut sau în sumă fixă;
 - premiile/bonusurile/beneficiile din cursul anului și anuale sub diferite forme din fondul de salarii (inclusiv al 13-lea salariu, premiile de vacanță);
 - plățile/primele excepționale (ocasionale) efectuate către salariații care părăsesc întreprinderea (inclusiv primele acordate cu ocazia pensionării), cu condiția ca aceste sume să nu fie prevăzute în contractul de muncă;

- sumele acordate salariaților pentru transportul până la și de la locul de muncă;
- sumele brute acordate salariaților pentru plata zilelor de concediu de odihnă neefectuat;
- sumele aferente stimulentei de risc acordat personalului medical, potrivit prevederilor legale în vigoare;
- alte sume/adaosuri acordate din fondul de salarii potrivit prevederilor legale în vigoare și/sau stabilite prin contractele de muncă (inclusiv cele pentru susținerea cheltuielilor cu utilitățile la locul în care salariații își desfășoară activitatea, precum electricitate, încălzire, apă și abonamentul de date, achiziția mobilierului și a echipamentelor de birou, în limitele stabilite de angajator prin contractul de muncă sau regulamentul intern, în limita unui plafon lunar, corespunzător numărului de zile din lună în care salariatul își desfășoară activitatea în regim de telemuncă);
- plata managerului sau după caz, indemnizația brută a administratorului sau premiile de performanță acordate acestora, potrivit contractelor de management, de administrare, de mandat sau a contractelor de performanță încheiate potrivit prevederilor legale în vigoare.

- **Sumele brute plătite din fondul de salarii pentru timpul nelucrat:**

- sumele plătite pentru timpul nelucrat (concedii de odihnă, de studii, pentru zilele de sărbători legale, evenimente familiale deosebite etc.) potrivit prevederilor legale în vigoare și/sau stabilite prin contractele de muncă;
- indemnizațiile suportate de angajator pentru incapacitate temporară de muncă cauzată de boli obișnuite sau de accidente în afara muncii, boli profesionale și accidente de muncă plătite din fondul de salarii (exclusiv sumele plătite din bugetul Fondului național unic de asigurări sociale de sănătate și bugetul Asigurărilor pentru accidente de muncă și boli profesionale), potrivit prevederilor legale în vigoare;
- indemnizațiile suportate de angajator pentru salariații aflați în carantină/izolare la domiciliu (exclusiv sumele plătite din bugetul Fondului național unic de asigurări sociale de sănătate), potrivit prevederilor legale în vigoare;
- sumele plătite pentru întreruperi ale lucrului neimputabile salariaților (inclusiv șomaj tehnic beneficiind de o indemnizație din salariul de bază plătită potrivit prevederilor legale în vigoare);
- indemnizațiile pentru perioada suspendării temporare a contractului de muncă din inițiativa angajatorului (șomaj tehnic), indiferent dacă sunt suportate de angajator sau din bugetul de stat, potrivit prevederilor legale în vigoare;
- indemnizațiile de care beneficiază salariații pentru zilele libere acordate părinților pentru supravegherea copiilor, în situația închiderii temporare a unităților de învățământ, potrivit prevederilor legale în vigoare;
- indemnizațiile de care beneficiază salariații ca urmare a reducerii timpului de muncă, potrivit prevederilor legale în vigoare.

- **Sumele brute plătite din fondul de salarii sub forma drepturilor în natură și ajutoarelor bănești** cuprind contravaloarea drepturilor în natură și a ajutoarelor bănești acordate ca retribuire a muncii (potrivit prevederilor legale în vigoare și/sau stabilite prin contractele de muncă);

- **Sumele brute acordate salariaților (ca stimulente) din profitul net al unității**, inclusiv suma corespunzătoare cotei managerului sau administratorului, după caz, exclusiv dividendele plătite din profitul net;

- **Sumele brute plătite din alte fonduri (inclusiv drepturi în natură, ajutoare bănești, indemnizația/norma de hrană, alte stimulente) decât din fondul de salarii**, inclusiv sumele încasate ca penalități provenite din sumele încasate prin executare silită potrivit Codului de procedură fiscală, din cele încasate în cadrul procedurii de reorganizare judiciară și faliment, alte stimulente acordate în afara fondului de salarii, sumele plătite pentru activitatea prestată în proiecte finanțate din fonduri europene, sumele plătite direct din costuri pentru drepturile în natură sub formă de produse, chirie, combustibil, energie, transport, contravaloarea biletelor de valoare (tichete de masă, tichete de creșă, tichete cadou, tichete culturale și vouchere/tichete de vacanță), toate sumele acordate conform prevederilor legale în vigoare.

Câștigul salarial mediu net lunar rezultă prin scăderea din sumele brute plătite aferente câștigului salarial mediu brut lunar a contribuției de asigurări sociale datorată de salariați, a contribuției de asigurări sociale de sănătate datorată de salariați și a impozitului corespunzător, rezultatul fiind împărțit la numărul mediu al salariaților.

Câștigul salarial mediu brut/net diseminat lunar nu cuprinde sumele compensatorii, sumele plătite retroactiv ca urmare a câștigării în instanță a drepturilor bănești aferente anilor anteriori.

Notă: *Câștigul salarial mediu brut/net diseminat lunar nu cuprinde sumele compensatorii, sumele plătite retroactiv ca urmare a câștigării în instanță a drepturilor bănești aferente anilor anteriori.*

Conform prevederilor legislației naționale în vigoare (OUG nr. 79/2017 cu modificările și completările ulterioare), contribuțiile de asigurări sociale, respectiv cele de asigurări sociale de sănătate care cădeau în sarcina angajatorului au fost transferate în sarcina salariatului și, începând cu luna ianuarie 2018, sunt suportate în totalitate de salariat, fiind reflectate în cuantumului brut al câștigului salarial nominal.

În consecință, indicatorul „**câștig salarial mediu brut lunar**” produs și diseminat începând cu luna de referință ianuarie 2018 nu mai este comparabil cu seriile de date anterioare anului 2018.

Aceste prevederi legale nu influențează comparabilitatea datelor pentru seriile de „câștig salarial mediu net lunar.”

Conform prevederilor legale în vigoare, salariații din domeniul cercetare-dezvoltare și inovare, respectiv din activitatea de creare de programe pentru calculator beneficiază de scutire de impozit.

Pentru perioada 1 ianuarie 2019-31 decembrie 2028 inclusiv, conform legislației naționale în vigoare (OUG nr. 114/2018 privind instituirea unor măsuri în domeniul investițiilor publice și a unor măsuri fiscal-bugetare, modificarea și completarea unor acte normative și prorogarea unor termene), salariații din domeniul construcțiilor beneficiază de unele prevederi speciale în ceea ce privește impozitul, contribuția de asigurări sociale și contribuția de asigurări sociale de sănătate.

Pentru perioada 1 iunie 2022-31 decembrie 2028 inclusiv, conform legislației naționale în vigoare (Legea nr. 135/2022 pentru modificarea și completarea unor acte normative), salariații din domeniul agriculturii și industriei alimentare beneficiază de unele prevederi speciale în ceea ce privește impozitul, contribuția de asigurări sociale și contribuția de asigurări sociale de sănătate.

Începând cu 1 iunie 2022, conform legislației naționale în vigoare (OUG nr. 67/2022 privind unele măsuri fiscale), salariații care desfășoară activitate în baza contractului individual de muncă, încadrați cu normă întreagă, la locul unde se află funcția de bază, nu datorează impozit pe venit și contribuții sociale obligatorii pentru o sumă de 200 de lei reprezentând venituri din salarii și asimilate salariilor, în următoarele situații:

- angajatorii majorează voluntar, oricând în perioada 1 iunie-31 decembrie 2022 inclusiv, nivelul salariului de bază lunar brut cu suma de 200 de lei, respectiv de la 2550 de lei la 2750 de lei;
- nivelul salariului de bază lunar brut stabilit potrivit contractului individual de muncă, fără a include sporuri și alte adaosuri, este de 2750 de lei, în cazul persoanelor nou-angajate în perioada 1 iunie-31 decembrie 2022 inclusiv.

Începând cu 1 ianuarie 2023, conform legislației naționale în vigoare (OUG nr. 168/2022), în cazul salariaților care desfășoară activitate în baza contractului individual de muncă, încadrați cu normă întreagă, la locul unde se află funcția de bază, nu se datorează impozit pe venit și nu se cuprinde în baza lunară de calcul al contribuțiilor sociale obligatorii suma de 200 lei/lună, reprezentând venituri din salarii și asimilate salariilor.

Numărul mediu al salariaților cuprinde persoanele angajate cu contract de muncă/raport de serviciu pe durată determinată sau nedeterminată (inclusiv lucrătorii sezonieri, managerul sau administratorul), al căror contract de muncă/raport de serviciu nu a fost suspendat în perioada de referință.

Numărul mediu al salariaților se calculează ca medie aritmetică simplă rezultată din suma efectivelor zilnice de salariații (**exclusiv** cei al căror contract de muncă/raport de serviciu a fost suspendat), din perioada de referință, inclusiv din zilele de repaus săptămânal, sărbători legale și alte zile nelucrătoare, împărțită la numărul total al zilelor calendaristice.

În **efectivul zilnic al salariaților** luat în calculul numărului mediu **se cuprind** următoarele categorii de salariați:

- persoanele cu contract de muncă/raport de serviciu pe durată determinată sau nedeterminată, inclusiv salariații detașați la lucru în străinătate (dacă unitatea care i-a detașat le-a asigurat o remunerație în țară, pentru care a virat contribuții sociale obligatorii și impozit);
- persoanele al căror contract de muncă/raport de serviciu a fost suspendat din inițiativa angajatorului (în cazul întreruperii temporare a activității) și au beneficiat de o indemnizație din salariul de bază corespunzător locului de muncă ocupat;
- persoanele aflate în incapacitate temporară de lucru (concediu medical, carantină/izolare la domiciliu) pe perioada când aceștia sunt plătiți de angajator din fonduri proprii;
- părinții, în timpul zilelor libere acordate pentru supravegherea copiilor, în situația închiderii temporare a unităților de învățământ, indiferent din ce fonduri sunt plătiți;
- salariații al căror timp de lucru a fost redus temporar, indiferent din ce fonduri sunt plătiți.

Din efectivul zilnic al salariaților luat în calculul numărului mediu **se exclude**: salariații aflați în concedii fără plată, în grevă, patronii care își desfășoară activitatea în propria unitate și pentru care sursa de venit o constituie numai dividendele și profitul unității, lucrătorii familiali (persoanele care-și exercită activitatea într-o unitate economică aparținând familiei sau unei rude, pe care o ajută și pentru care nu primesc remunerație sub formă de salariu; plata se realizează în natură (hrană, haine, locuință) sau ocazional, cu titlu excepțional, și în bani, fără a figura pe statul de salarii), membrii consiliilor județene și locale, zilierii (persoane fizice care desfășoară activități necalificate cu caracter ocazional, potrivit prevederilor legale în vigoare).

În zilele de repaus săptămânal, sărbători legale și alte zile nelucrătoare se ia în calcul ca efectiv zilnic numărul salariaților din ziua precedentă, cu excepția celor al căror contract de muncă/raport de serviciu a încetat în această zi. În cazul când unitatea a fost înființată sau și-a încetat activitatea în cursul lunii de referință, se iau în calcul efectivele zilnice numai pentru perioada în care a funcționat, iar suma rezultată se împarte la numărul total al zilelor calendaristice din lună.

Salariații angajați cu normă parțială se includ în numărul mediu proporțional cu timpul de lucru prevăzut în contractul de muncă. În efectivul salariaților luat în calculul numărului mediu se includ numai persoanele care au fost plătite.

În **mod excepțional**, pentru cazurile când **se plătesc sume corespunzătoare perioadelor anterioare** (de exemplu: premii din cursul anului sau anuale, premii de vacanță, al 13-lea salariu, sume brute restante din ultimele luni ale anului precedent (de exemplu: plata restantă a însoțitorilor persoanelor cu dizabilități), sume brute plătite retroactiv ca urmare a câștigării în instanță a drepturilor bănești pentru primele de vacanță și a unor sporuri aferente anului în curs), **numărul beneficiarilor** (foști salariați sau salariați cu contract de muncă/raport de serviciu suspendat) **se include în numărul mediu al salariaților** proporțional cu perioadele pentru care se realizează plățile respective, astfel încât să existe o corespondență directă între sumele brute plătite și numărul mediu al salariaților.

Șomerii înregistrați reprezintă persoanele înscrise la agențiile teritoriale pentru ocuparea forței de muncă în conformitate cu legislația în vigoare (Legea nr. 76/2002 privind sistemul asigurărilor pentru șomaj și stimularea ocupării forței de muncă).

Rata șomajului reprezintă proporția numărului de șomeri înregistrați la agențiile pentru ocuparea forței de muncă în populația activă civilă. Populația activă civilă se determină prin însumarea populației ocupate civile cu numărul șomerilor înregistrați.

Mișcarea naturală a populației Datele privind fenomenele demografice s-au obținut prin prelucrarea informațiilor cuprinse în buletinele statistice de nașcuți-vii, decese, căsătorii și divorțuri întocmite de primăriile municipale, orașenești și comunale, odată cu înregistrarea fenomenelor în actele de stare civilă.

1. Definiții

Născut-viu este produsul concepției, expulzat sau extras complet din corpul mamei, independent de durata sarcinii și care, după această separare, prezintă un semn de viață (respirație, activitate cardiacă, pulsații ale cordonului ombilical sau contracții musculare dependente de voință).

Decedată este persoana căreia i-au încetat definitiv funcțiile vitale după trecerea unui timp oarecare de la naștere.

Sporul natural reprezintă diferența dintre numărul nașcuților-vii și numărul persoanelor decedate, în perioada de referință.

Căsătoria reprezintă uniunea dintre un bărbat și o femeie, încheiată în concordanță cu legislația țării, în scopul întemeierii unei familii și din care rezultă drepturi și obligații între cei doi soți, precum și ale acestora față de copii.

Divorțul reprezintă desfacerea unei căsătorii încheiate legal, printr-o hotărâre definitivă a instanței judecătorești, a ofițerului de stare civilă sau a unui notar public. Datele se referă la acțiunile de divorț pentru care desfacerea căsătoriei a fost admisă.

Domiciliul persoanei este adresa la care aceasta declară că are locuința principală, trecută în cartea de identitate, așa cum este luată în evidența organelor administrative ale statului.

Reședința obișnuită reprezintă locul în care o persoană își petrece în mod normal perioada zilnică de odihnă, fără a ține seama de absențele temporare pentru recreere, vacanțe, vizite la prieteni și rude, afaceri, tratamente medicale sau pelerinaj religios. Reședința obișnuită poate să fie aceeași cu domiciliul sau poate să difere în cazul persoanelor care aleg să-și stabilească reședința obișnuită în altă localitate decât cea de domiciliu din țară sau străinătate.

2. Sfera de cuprindere

În numărul **nașcuților-vii** sunt incluși nașcuții-vii ale căror mame aveau, la data nașterii, domiciliul sau reședința obișnuită pentru o perioadă de cel puțin 12 luni în România.

În numărul **decedaților** sunt incluse persoanele care aveau, la data decesului, domiciliul sau reședința obișnuită pentru o perioadă de cel puțin 12 luni în România.

În numărul **căsătoriilor** sunt incluse căsătoriile persoanelor care aveau, la data încheierii căsătoriei, domiciliul în România, precum și căsătoriile persoanelor de cetățenie română care se căsătoresc în străinătate și care sunt înregistrate la oficiile de stare civilă din România.

În numărul **divorțurilor** sunt incluse divorțurile persoanelor ale căror divorțuri s-au încheiat la judecătorii, stări civile sau notari publici, în conformitate cu Legea nr. 202/2010, precum și divorțurile cetățenilor români care au divorțat în străinătate, transcrise în România.

Autorizația de construire constituie actul de autoritate al administrației locale pe baza căruia se asigură aplicarea măsurilor prevăzute de lege referitoare la amplasarea, proiectarea, executarea și funcționarea construcțiilor. Aceasta se eliberează beneficiarului lucrării, în temeiul și cu respectarea documentațiilor de urbanism și amenajare a teritoriului, în vederea începerii lucrărilor de construcții. Lucrarea se referă la autorizațiile de construire eliberate pentru clădiri rezidențiale.

Locuințele terminate sunt locuințele ridicate în cursul perioadei de referință, ale căror elemente, inclusiv fundația, s-au construit pentru prima dată și la care s-au finalizat toate lucrările prevăzute în documentația tehnică și au fost recepționate de beneficiar.

Turism - Sosirea unui turist într-o structură de primire turistică cu funcțiuni de cazare turistică se înregistrează când o persoană este înscrisă în registrul structurii respective, pentru a fi găzduită una sau mai multe nopți. În fiecare structură de primire turistică cu funcțiuni de cazare turistică se consideră o singură sosire pe turist, indiferent de numărul de înnoptări rezultate din șederea sa neîntreruptă.

Înnoptarea reprezintă intervalul de 24 de ore, începând cu ora hotelieră, pentru care o persoană este înregistrată în evidența structurii de cazare turistică și beneficiază de găzduire în contul tarifului aferent spațiului ocupat, chiar dacă durata de ședere efectivă este inferioară intervalului menționat. Sunt avute în vedere și înnoptările aferente paturilor instalate suplimentar (plătite de turiști).

Indicele de utilizare netă a locurilor de cazare turistică exprimă relația între capacitatea de cazare în funcțiune și utilizarea efectivă a acesteia de către turiști, într-o perioadă determinată. Rezultă din calcul prin împărțirea numărului total de înnoptări realizate, la capacitatea de cazare turistică în funcțiune, din perioada respectivă.

Sursa datelor pentru sosirile și înnoptările în structurile de primire turistică cu funcțiuni de cazare turistică (inclusiv apartamente și camere de închiriat) o reprezintă chestionare statistice Turism 1A completate de toate persoanele juridice și fizice care au în proprietate sau administrează în locație de gestiune astfel de structuri. Lista structurilor de primire turistică cu funcțiuni de cazare turistică (inclusiv apartamente și camere de închiriat), care trebuie să completeze chestionarul statistic este actualizată periodic, cu informații privind structurile nou clasificate sau reclasificate, de Ministerul Antreprenoriatului și Turismului - Departamentul pentru Turism.

Cercetarea statistică referitoare la "Frecvențarea structurilor de primire turistică cu funcțiuni de cazare" se adresează structurilor de primire turistică (inclusiv apartamente și camera de închiriat) cu o capacitate de minim 10 locuri pat care funcționează în luna de referință - circa 14061 operatori economici.

I. INDUSTRIE

1. INDICII PRODUCȚIEI INDUSTRIALE - serie brută - (%)	luna corespunzătoare din anul precedent = 100													1.I-31.VIII.2023 față de 1.I-31.VIII.2022 ²⁾
	2022					2023								
	aug.	sep.	oct.	nov.	dec.	ian.	feb.	mar.	apr.	mai	iun.	iul. ¹⁾	aug. ²⁾	
Total țară	99,1	101,0	100,3	96,5	89,7	94,8	95,5	98,1	92,8	95,3	94,2	94,0	94,2	94,9
Industrie extractivă	97,1	97,6	100,3	102,5	98,5	100,6	101,9	102,6	100,0	105,6	106,3	103,9	106,8	103,5
Industrie prelucrătoare	100,5	102,3	103,6	98,2	90,7	96,3	96,2	100,0	92,0	95,8	94,0	94,3	93,8	95,4
Producția și furnizarea de energie electrică și termică, gaze, apă caldă și aer condiționat	91,8	93,4	81,7	84,2	82,5	85,9	89,5	84,6	95,7	88,1	90,7	88,8	91,7	89,1

¹⁾ Date rectificate; ²⁾ Date provizorii.

2. INDICII VALORICI AI CIFREI DE AFACERI DIN INDUSTRIE PE TOTAL (PIAȚA INTERNĂ ȘI PIAȚA EXTERNĂ) (%)	luna corespunzătoare din anul precedent = 100													1.I-31.VIII.2023 față de 1.I-31.VIII.2022 ²⁾
	2022					2023								
	aug.	sep.	oct.	nov.	dec.	ian.	feb.	mar.	apr.	mai	iun.	iul. ¹⁾	aug. ²⁾	
Total țară	124,4	130,6	127,3	116,9	111,8	106,7	107,1	103,5	97,0	102,1	99,4	98,1	98,8	101,4

¹⁾ Date rectificate; ²⁾ Date provizorii.

3. INDICII PREȚURILOR PRODUCȚIEI INDUSTRIALE PE TOTAL (PIAȚA INTERNĂ ȘI PIAȚA EXTERNĂ) (%)	luna precedentă = 100												
	2022					2023							
	aug.	sep.	oct.	nov.	dec.	ian.	feb.	mar.	apr.	mai	iun.	iul. ¹⁾	aug. ²⁾
Total țară	101,84	99,03	102,22	100,56	100,24	101,35	99,70	99,95	96,56	97,87	99,40	100,56	99,32

¹⁾ Date rectificate; ²⁾ Date provizorii.

II. COMERȚ INTERIOR. SERVICII

4. INDICII VOLUMULUI CIFREI DE AFACERI ¹⁾ PENTRU COMERȚUL CU AMĂNUNTUL, CU EXCEPȚIA AUTOVEHICULELOR ȘI MOTOCICLETELOR - serie brută - (%)	luna corespunzătoare din anul precedent = 100													1.I-31.VIII.2023 față de 1.I-31.VIII.2022 ²⁾
	2022					2023								
	aug.	sep.	oct.	nov.	dec.	ian.	feb.	mar.	apr.	mai	iun.	iul. ¹⁾	aug. ²⁾	
Total țară	104,6	102,5	104,5	104,5	103,6	105,1	103,0	107,4	98,5	103,1	101,7	101,0	100,6	102,4
Cu vânzare predominantă de produse alimentare, băuturi și tutun	104,2	97,0	101,3	100,3	98,9	104,6	107,5	109,5	101,5	102,4	101,4	99,5	101,8	103,4
Cu vânzare predominantă de produse nealimentare	103,2	101,4	101,7	107,4	104,2	109,2	102,2	106,5	98,8	104,6	104,6	105,6	100,4	103,9

¹⁾ Date rectificate; ²⁾ Date provizorii.

) Fără TVA

5. INDICIUL VOLUMULUI CIFREI DE AFACERI ¹⁾ PENTRU COMERȚUL CU RIDICATA ȘI CU AMĂNUNTUL, ÎNTREȚINEREA ȘI REPARAREA AUTOVEHICULELOR ȘI A MOTOCICLETELOR - serie brută - (%)	luna corespunzătoare din anul precedent = 100													1.1-31.VIII.2023 față de 1.1-31.VIII.2022 ²⁾
	2022					2023								
	aug.	sep.	oct.	nov.	dec.	ian.	feb.	mar.	apr.	mai	iun.	iul. ¹⁾	aug. ²⁾	
Total țară	108,6	110,4	111,4	117,4	108,1	120,6	115,5	116,8	115,9	115,6	114,7	112,9	107,1	114,7
Comerțul cu autovehicule	112,5	115,3	117,9	127,4	115,7	132,6	125,1	128,4	131,5	124,6	126,0	124,2	116,1	125,8
Întreținerea și repararea autovehiculelor	101,2	101,7	104,7	100,4	103,0	115,0	113,6	101,0	104,9	105,7	93,2	88,7	90,1	100,8
Comerțul cu piese și accesorii pentru autovehicule	104,6	106,5	103,1	109,1	98,1	105,9	99,4	103,4	94,3	103,0	103,4	104,1	101,3	101,9
Comerțul cu motociclete, piese și accesorii aferente; întreținerea și repararea motocicletelor	114,8	101,3	109,3	98,0	78,3	67,7	99,9	98,9	89,7	100,1	87,4	97,1	81,4	90,7

¹⁾ Date rectificate ²⁾ Date provizorii

) Fără TVA

6. INDICIUL VOLUMULUI CIFREI DE AFACERI ¹⁾ PENTRU SERVICIILE DE PIAȚĂ PRESTATE POPULAȚIEI - serie brută - (%)	luna corespunzătoare din anul precedent = 100													1.1-31.VIII.2023 față de 1.1-31.VIII.2022 ²⁾
	2022					2023								
	aug.	sep.	oct.	nov.	dec.	ian.	feb.	mar.	apr.	mai	iun.	iul. ¹⁾	aug. ²⁾	
Total țară din care:	115,2	107,2	131,5	128,5	116,2	122,9	121,9	112,6	109,0	104,4	102,5	100,3	98,8	107,5
Hoteluri și restaurante	116,4	105,7	134,5	132,2	125,0	124,3	128,2	117,9	111,8	107,3	103,8	101,9	101,8	110,1
Jocuri de noroc și alte activități recreative	104,9	104,7	131,2	121,6	96,9	113,3	104,7	98,0	102,1	95,9	98,7	94,5	89,8	99,4
Activități ale agențiilor turistice și ale tur-operatorilor; alte servicii de rezervare și asistență turistică	132,9	125,1	114,9	118,7	112,3	138,1	117,7	106,5	103,8	96,9	95,9	99,5	89,6	102,9
Coafură și alte activități	125,6	129,5	153,8	149,2	143,7	127,7	119,3	112,7	103,0	92,3	90,8	86,0	91,3	100,9
Spălarea, curățarea (uscată) articolelor textile și a produselor din blană	124,1	112,3	113,4	136,2	124,8	175,8	166,3	153,0	144,5	147,7	138,3	120,3	118,7	142,5

¹⁾ Date rectificate ²⁾ Date provizorii

) Fără TVA

III. COMERȚ INTERNAȚIONAL

7. COMERȚUL INTERNAȚIONAL CU BUNURI (mii euro)	2022 ¹⁾						2023							
	iul.	aug.	sep.	oct.	nov.	dec.	ian. ²⁾	feb. ²⁾	mar. ²⁾	apr. ²⁾	mai ²⁾	iun. ²⁾	iul. ³⁾	1.1-31.VII ³⁾
Exporturi FOB	7894421	7617163	8583072	7965958	8409392	6705907	7178815	7875509	8766257	7225500	8638555	7744578	7656126	55085340
Importuri CIF	11226313	10850700	11552490	11374841	11007070	9793255	9495690	9928068	11197199	9302399	10814083	10014067	9937565	70689071

Sold FOB/CIF	-3331892	-3233537	-2969418	-3408883	-2597678	-3087348	-2316875	-2052559	-2430942	-2076899	-2175528	-2269489	-2281439	-15603731
--------------	----------	----------	----------	----------	----------	----------	----------	----------	----------	----------	----------	----------	----------	-----------

¹⁾ Date semidefinite; ²⁾ Date revizuite; ³⁾ Date estimate.

IV. TURISM

8. SOSIRI ÎN PRINCIPALELE STRUCTURI DE PRIMIRE TURISTICĂ CU FUNCȚIUNI DE CAZARE TURISTICĂ, PE TIPURI DE STRUCTURI DE PRIMIRE TURISTICĂ - (număr)	2022					2023							
	aug.	sep.	oct.	nov.	dec.	ian.	feb.	mar.	apr.	mai	iun.	iul.	aug.
Total țară, din care:	1924206	1183404	1047566	881676	879413	783989	813368	815137	894327	1041354	1268460	1771276	2000145
Hoteluri	1180698	791204	706819	608655	579093	517414	536243	557402	586624	682321	809273	1094926	1202190
Moteluri	31552	22136	20321	18709	17722	15846	15602	16886	18765	20284	22867	26272	30205
Vile turistice	76397	38574	31910	25377	27052	25607	26322	24340	27547	32132	40381	64654	70866
Cabane turistice	22346	11855	10689	6721	9307	9646	11034	6963	7262	8545	11797	16849	20903
Pensiuni turistice	131690	90461	84521	67153	71242	62940	65348	61426	70218	79259	92589	118811	137566
Pensiuni agroturistice	175397	102921	87517	68755	79490	67857	68270	61629	80034	98537	120602	159709	189095
Apartamente și camere de închiriat	218188	91870	77474	64462	72239	65205	70199	65205	78169	88988	121753	208342	243903

Notă: Pentru anul 2022 datele au fost revizuite ca urmare a includerii sosirilor turiștilor cazați în apartamente și camere de închiriat.

Cercetarea statistică referitoare la „Frecventarea structurilor de primire turistică cu funcțiuni de cazare” se adresează tuturor structurilor de primire cu o capacitate de cazare turistică de minim 10 locuri-pat.

9. ÎNNOPTĂRI ÎN PRINCIPALELE STRUCTURI DE PRIMIRE TURISTICĂ CU FUNCȚIUNI DE CAZARE TURISTICĂ, PE TIPURI DE STRUCTURI DE PRIMIRE TURISTICĂ - (număr)	2022					2023							
	aug.	sep.	oct.	nov.	dec.	ian.	feb.	mar.	apr.	mai	iun.	iul.	aug.
Total țară, din care:	4792238	2555672	2186416	1771389	1705165	1488682	1548947	1523968	1726117	2011420	2779650	4367748	5041364
Hoteluri	3102074	1825321	1576488	1291398	1133123	1004934	1031295	1069617	1155329	1365383	1865839	2844987	3231355
Moteluri	48477	32768	30636	27351	28977	23926	24236	28099	28589	31202	38856	40796	46892
Vile turistice	191429	77348	56377	45533	51497	45490	54969	42509	53402	60041	90034	167996	193028
Cabane turistice	37930	19231	16343	10278	16628	17087	20022	11232	12990	14891	21143	30422	36343
Pensiuni turistice	254709	159183	149233	115958	129412	106483	114951	104193	120618	135738	165383	225118	262625
Pensiuni agroturistice	360475	190678	158594	122829	157854	129461	129227	108938	152244	182992	235561	324970	392949
Apartamente și camere de închiriat	551232	180047	144434	118852	142298	124007	133810	122061	150552	165685	257822	514582	605040

Notă: Pentru anul 2022 datele au fost revizuite ca urmare a includerii înnopțărilor turiștilor cazați în apartamente și camere de închiriat.

Cercetarea statistică referitoare la „Frecventarea structurilor de primire turistică cu funcțiuni de cazare” se adresează tuturor structurilor de primire cu o capacitate de cazare turistică de minim 10 locuri-pat.

10. INDICIILE DE UTILIZARE NETĂ A LOCURILOR DE CAZARE (%)	2022					2023							
	aug.	sep.	oct.	nov.	dec.	ian.	feb.	mar.	apr.	mai	iun.	iul.	aug.
Total țară	45,1	31,0	30,5	26,6	25,2	22,4	25,7	22,6	24,9	26,7	30,6	39,8	45,7

Notă: Pentru anul 2022 datele au fost revizuite ca urmare a includerii sosirilor și înnoptărilor turiștilor cazați în apartamente și camere de închiriat.

Cercetarea statistică referitoare la „Frecventarea structurilor de primire turistică cu funcțiuni de cazare” se adresează tuturor structurilor de primire cu o capacitate de cazare turistică de minim 10 locuri-pat.

V. PREȚURI

11. INDICIILE PREȚURILOR DE CONSUM AL POPULAȚIEI (%)	luna precedentă = 100												
	2022					2023							
	aug.	sep.	oct.	nov.	dec.	ian.	feb.	mar.	apr.	mai	iun.	iul.	aug.
Total țară	100,56	101,33	101,28	101,25	100,37	100,34	100,98	101,01	100,75	100,64	100,40	100,15	100,54
Mărfuri alimentare	101,82	101,72	102,29	101,54	101,26	101,50	101,85	101,89	101,10	100,80	99,90	99,51	98,01
Mărfuri nealimentare	99,81	101,28	100,80	101,03	99,68	99,01	100,45	100,35	100,48	100,36	100,62	100,30	102,43
Servicii	100,37	100,72	100,70	101,31	100,67	101,82	100,70	101,08	100,77	101,08	100,84	101,01	100,44

VI. FORȚĂ DE MUNCĂ

12. CÂȘTIGUL SALARIAL MEDIU BRUT (lei)	2022 ¹⁾					2023 ¹⁾							
	aug.	sep.	oct.	nov.	dec.	ian.	feb.	mar.	apr.	mai	iun.	iul.	aug.
Total țară	6348	6457	6461	6679	7107	6831	6845	7290	7311	7229	7364	7317	7258
Agricultură, silvicultură și pescuit	5154	5121	5179	6073	5691	5204	5242	5380	5416	5463	5757	5610	5531
Industrie	5905	6047	5991	6307	6798	6340	6363	6731	6975	6751	6854	6837	6716
Construcții	4926	4980	4989	5049	5392	5437	5506	5826	5796	5899	5910	5992	5970
Comerț cu ridicata și cu amănuntul; repararea autovehiculelor și motocicletelor	5633	5702	5749	5869	6520	6086	6098	6554	6503	6413	6422	6458	6360
Transporturi terestre și transporturi prin conducte	5634	5661	5723	5810	6227	6169	6067	6273	6461	6488	6427	6211	6656
Transporturi pe apă	7032	6811	7084	7437	9790	8752	8292	8623	9792	9590	9564	9723	9901
Transporturi aeriene	12280	12018	12992	11598	11811	12575	11307	11727	12331	12716	13006	14461	13885
Depozitare și activități auxiliare pentru transport	7838	8149	7926	8438	10598	8539	8626	8690	9368	8831	9746	10028	9524
Activități de poștă și de curier	4631	4704	4655	4892	4830	4979	4919	5227	5114	5145	5022	5100	5088
Hoteluri și restaurante	3798	3690	3689	3723	3999	3916	3811	3915	3954	3956	4093	4127	4119
Informații și comunicații	12987	13114	13029	13817	14593	13952	14096	15298	15066	14375	15110	14610	14453
Intermedieri financiare, cu excepția activităților de asigurări și ale fondurilor de pensii	11108	10827	10616	11576	14895	11360	11286	14857	14453	13525	13600	13068	12655
Activități de asigurări, reasigurări și ale fondurilor de pensii, cu excepția celor din sistemul public de asigurări sociale	11302	11000	11537	11075	13069	11961	12155	17331	16111	13114	12642	12359	12775
Tranzacții imobiliare	5561	5551	5683	5839	6621	6082	6049	6566	6609	6352	6220	6213	6209

Activități profesionale, științifice și tehnice, din care:	8691	8807	8949	9123	9850	8929	9223	10422	9984	9555	9665	9696	9629
Cercetare-dezvoltare	9299	9301	9363	9756	10102	9865	10054	10882	11338	10722	10957	10868	10788
Administrație publică și apărare; asigurări sociale din sistemul public ¹⁾	8858	8946	8943	9067	9135	9379	9465	9696	10016	10136	10083	10072	9952
Învățământ	6061	6593	6677	6837	6550	6878	6857	7313	6830	7664	8205	8042	7965
Sănătate și asistență socială	7070	7050	7094	7080	7199	7375	7294	7413	7527	7480	7465	7434	7591
Activități de spectacole, culturale și recreative	5627	5683	5758	5782	6085	6009	5807	6179	6284	6184	6316	6185	6136
Alte activități de servicii	4660	4649	4578	4711	4947	4573	4595	4739	4801	4705	4944	4981	4938

¹⁾ Date operative

²⁾ Exclusiv forțele armate și personalul asimilat (Ministerul Apărării Naționale, Ministerul Afacerilor Interne, Serviciul Român de Informații etc.); începând cu luna septembrie 2017, inclusiv datele aferente totalității salariaților încadrați la birourile parlamentare din circumscripțiile electorale și plățiți din sume forfetare.

Nota 1: Datele lunare privind câștigul salarial și efectivul de salariați sunt obținute printr-o cercetare statistică selectivă. Începând cu luna ianuarie 2023, eșantionul cuprinde, pe total țară, circa 23.000 unități economico-sociale. Unitățile din „sectorul bugetar” (vezi notele metodologice) sunt cuprinse exhaustiv în cercetare, excepție făcând unitățile administrației publice locale pentru care datele la nivelul consiliilor locale comunale se culeg pe bază de eșantion reprezentativ la nivel de județ (cca. 820 de unități). Pentru sectorul economic, au fost incluse în cercetare unitățile cu 4 salariați și peste, care reprezintă 87,28% din numărul total al salariaților din acest sector.

Nota 2: Conform prevederilor legislației naționale în vigoare (OUG nr. 79/2017 cu modificările și completările ulterioare), contribuțiile de asigurări sociale, respectiv cele de asigurări sociale de sănătate care cădeau în sarcina angajatorului au fost transferate în sarcina salariatului și, începând cu luna ianuarie 2018, sunt suportate în totalitate de salariat, fiind reflectate în cuantumul brut al câștigului salarial nominal. În consecință, indicatorul „câștig salarial mediu brut lunar” produs și diseminat începând cu luna de referință ianuarie 2018 nu mai este comparabil cu seriile de date anterioare anului 2018. Aceste prevederi legale nu influențează comparabilitatea datelor pentru seriile de „câștig salarial mediu net lunar.”

13. EFECTIVUL SALARIAȚILOR DIN ECONOMIE, la sfârșitul perioadei (mii persoane)	2022 ¹⁾					2023 ¹⁾							
	aug.	sep.	oct.	nov.	dec.	ian.	feb.	mar.	apr.	mai	iun.	iul.	aug.
Total țară	5064,2	5073,2	5080,8	5085,7	5067,3	5086,8	5093,5	5109,9	5113,2	5126,5	5129,2	5134,2	5127,1
Agricultură, Silvicultură și Pescuit	119,1	119,4	119,5	119,4	119,0	120,0	120,0	120,8	121,6	122,1	122,6	122,7	122,8
Industrie	1285,6	1286,5	1286,8	1287,0	1280,4	1286,9	1290,4	1295,6	1293,9	1294,1	1293,1	1293,1	1289,2
Construcții	437,2	437,5	437,2	437,6	434,6	437,4	438,3	442,4	443,9	447,4	447,7	448,8	449,2
Servicii ²⁾	3222,3	3229,8	3237,3	3241,7	3233,3	3242,5	3244,8	3251,1	3253,8	3262,9	3265,8	3269,6	3265,9

¹⁾ Date operative.

²⁾ Exclusiv forțele armate și personalul asimilat (Ministerul Apărării Naționale, Ministerul Afacerilor Interne, Serviciul Român de Informații etc.); începând cu luna septembrie 2017, inclusiv datele aferente totalității salariaților încadrați la birourile parlamentare din circumscripțiile electorale și plățiți din sume forfetare.

Nota 1: Datele lunare privind câștigul salarial și efectivul de salariați sunt obținute printr-o cercetare statistică selectivă. Începând cu luna ianuarie 2023, eșantionul cuprinde, pe total țară, circa 23.000 unități economico-sociale. Unitățile din „sectorul bugetar” (vezi notele metodologice) sunt cuprinse exhaustiv în cercetare, excepție făcând unitățile administrației publice locale pentru care datele la nivelul consiliilor locale comunale se culeg pe bază de eșantion reprezentativ la nivel de județ (cca. 820 de unități). Pentru sectorul economic, au fost incluse în cercetare unitățile cu 4 salariați și peste, care reprezintă 87,28% din numărul total al salariaților din acest sector.

14. NUMĂRUL ȘOMERILOR ÎNREGISTRAȚI, la sfârșitul perioadei (mii persoane)	2022					2023							
	aug.	sep.	oct.	nov.	dec.	ian.	feb.	mar.	apr.	mai	iun.	iul.	aug.
Total țară	224,0	225,4	231,9	238,5	239,0	242,1	241,2	236,7	229,1	225,9	228,2	227,6	230,5
Bărbați	118,1	118,9	122,2	125,7	127,1	129,1	128,2	124,6	120,5	118,0	118,4	117,8	118,9
Femei	105,9	106,5	109,7	112,8	111,9	113,0	113,0	112,1	108,6	107,9	109,8	109,8	111,6

Sursa de date: Agenția Națională pentru Ocuparea Forței de Muncă

15. RATA ȘOMAJULUI ÎNREGISTRAT, la sfârșitul perioadei (%)	2022					2023							
	aug. ¹⁾	sep.	oct.	nov.	dec. ²⁾	ian. ²⁾	feb. ²⁾	mar. ²⁾	apr. ²⁾	mai ²⁾	iun. ²⁾	iul. ²⁾	aug.
Total țară	2,9	2,9	3,0	3,0	3,0	3,0	3,0	2,9	2,8	2,8	2,8	2,8	2,9
Bărbați	2,7	2,7	2,8	2,9	2,9	2,9	2,9	2,8	2,7	2,7	2,7	2,7	2,7
Femei	3,0	3,0	3,1	3,2	3,1	3,1	3,1	3,1	3,0	3,0	3,0	3,0	3,1

¹⁾ Rata somajului înregistrat, recalculată cu populația activă civilă la 1 ianuarie 2022.

²⁾ Rata somajului înregistrat, recalculată cu populația activă civilă la 1 ianuarie 2023. Date definitive.

VII. INDICATORI SOCIALI

16. NUMĂRUL MEDIU ȘI PENSIA MEDIE LUNARĂ A PENSIONARILOR DE ASIGURĂRI SOCIALE DE STAT	2022				2023	
	trim. I	trim. II	trim. III	trim. IV	trim. I	trim. II ¹⁾
Numărul mediu al pensionarilor - mii persoane	4617	4604	4603	4604	4599	4598
Pensia medie – lei	1772	1774	1776	1778	2003	2005

¹⁾ Date provizorii

17. MIȘCAREA NATURALĂ A POPULAȚIEI (persoane cu domiciliul sau reședința obișnuită în România) - date absolute	2022 ¹⁾					2023 ²⁾							
	aug.	sep.	oct.	nov.	dec.	ian.	feb.	mar.	apr.	mai	iun.	iul.	aug.
Născuți-vii (persoane) ¹⁾	14923	15516	13011	12000	11643	13881	11316	12337	10708	13242	12320	14287	16195
Decedați (persoane) ¹⁾	22340	19535	21095	20366	22856	24236	20188	21391	19610	20617	18153	18946	19303
Spor natural (persoane) ¹⁾	-7417	-4019	-8084	-8366	-11213	-10355	-8872	-9054	-8902	-7375	-5833	-4659	-3108
Căsătorii (număr) ³⁾	19382	14825	9918	5725	4808	4904	5099	4762	7590	10185	10470	15961	17112
Divorțuri (număr) ³⁾	1304	1851	2100	1974	1745	657	1925	2140	1852	1860	2278	1633	1753
Decedați sub 1 an (persoane) ¹⁾	71	86	82	84	102	85	79	80	65	87	70	74	68

¹⁾ Datele pentru anul 2022 sunt semidefinite (repartizate după luna înregistrării evenimentului demografic); ²⁾ Date provizorii (repartizate după luna înregistrării evenimentului demografic); ³⁾ Datele pentru anul 2022 sunt definitive și sunt repartizate după luna producerii evenimentului demografic.

Notă: Născuți-vii sunt incluși după domiciliul sau reședința obișnuită a mamei, decesele după domiciliul sau reședința obișnuită a decedatului, căsătoriile după locul înregistrării căsătoriei, respectiv, domiciliul unuia dintre cei doi soți și divorțurile după ultimul domiciliu comun al soților.

VIII. ALȚI INDICATORI

18. ÎNMATRICULĂRI DE SOCIETĂȚI COMERCIALE CU PARTICIPARE STRĂINĂ LA CAPITALUL SOCIAL SUBSCRIS, - în luna august 2023 -	Înmatriculări de societăți comerciale - număr -	Valoarea capitalului social total subscris exprimat în:		
		Moneda națională - mii lei -	Valută	
			Dolari SUA	EURO

Total țară	600	383476,7	85279854,5	77714830,6
------------	-----	----------	------------	------------

**PRINCIPALII INDICATORI
ECONOMICO-SOCIALI
LA NIVEL DE JUDEȚ**

I. INDUSTRIE

(%)

1. INDICIILE PRODUȚIEI INDUSTRIALE (serie brută)	luna corespunzătoare din anul precedent = 100													1.I-31.VIII.2023 față de 1.I-31.VIII.2022 ²⁾
	2022					2023								
	aug.	sep.	oct.	nov.	dec.	ian.	feb.	mar.	apr.	mai	iun.	iul. ¹⁾	aug. ²⁾	
Total județ	93,6	97,5	90,7	88,5	81,8	72,1	89,8	104,8	94,5	111,4	87,6	85,7	90	92

¹⁾ Date rectificate; ²⁾ Date provizorii.

Notă: Sursa datelor o constituie capitolul PROD din Cercetarea statistică lunară privind indicatorii pe termen scurt în industrie (IND TS). Indicii producției industriale (IPI) caracterizează evoluția producției industriale totale la nivel de județ, în timp ce IPI, calculat la nivel național, caracterizează evoluția valorii adăugate brute la costul factorilor, realizată în activitatea industrială.

(%)

2. INDICIILE VALORICII AI CIFREI DE AFACERI DIN INDUSTRIE PE TOTAL (PIAȚA INTERNĂ ȘI PIAȚA EXTERNĂ)	luna corespunzătoare din anul precedent = 100													1.I-31.VIII.2023 față de 1.I-31.VIII.2022 ²⁾
	2022					2023								
	aug.	sep.	oct.	nov.	dec.	ian.	feb.	mar.	apr.	mai	iun.	iul. ¹⁾	aug. ²⁾	
Total județ	134,3	125,3	128,6	107,8	96,5	107	98,7	112,4	103,7	107,9	102,6	103,4	92,6	103,5

¹⁾ Date rectificate; ²⁾ Date provizorii.

Notă: Sursa datelor o constituie capitolul CA din Cercetarea statistică lunară privind indicatorii pe termen scurt în industrie (IND TS). Indicele valoric al cifrei de afaceri din industrie este calculat pe baza unei cercetări statistice selective care cuprinde toate întreprinderile cu peste 50 de salariați și un eșantion de întreprinderi cu 4-49 salariați. Conform recomandărilor europene indicii valorici ai cifrei de afaceri din industrie sunt calculați ca indici nedeflatați. Raportarea cifrei de afaceri pe județe se face după sediul central al întreprinderii furnizoare de date.

II. COMERȚ INTERNAȚIONAL

mii euro

3. COMERȚUL INTERNAȚIONAL CU BUNURI	2022 ¹⁾							2023						
	iun.	iul.	aug.	sep.	oct.	nov.	dec.	ian. ²⁾	feb. ²⁾	mar. ²⁾	apr. ²⁾	mai ²⁾	iun. ¹⁾	1.I-30.VI.2023 ¹⁾
Total exporturi FOB	52022	47017	50308	54213	60784	50189	55010	51670	52759	56266	48166	53737	50850	313449
Total importuri CIF	59970	60334	65543	66723	63785	48578	38824	47815	53201	60962	43905	57343	48815	312042
Sold FOB/CIF	-7948	-13317	-15235	-12510	-3001	1611	16186	3855	-442	-4696	4261	-3606	2035	1407

¹⁾ Date provizorii;²⁾ Date revizuite.

III. TURISM

număr

4. SOSIRI ÎN PRINCIPALELE STRUCTURI DE PRIMIRE TURISTICĂ CU FUNCȚIUNI DE CAZARE TURISTICĂ, pe tipuri de structuri de primire turistică	2022 ¹⁾					2023							
	aug.	sep.	oct.	nov.	dec.	ian.	feb.	mar.	apr.	mai	iun.	iul.	aug.
Total județ	45170	24963	22022	14394	16213	13143	12794	13943	19874	22984	26529	36836	47209
din care:													
Hoteluri	12827	9087	8652	5351	5001	4046	4673	5207	7265	9056	9416	10753	15870
Moteluri	2465	1056	1123	659	761	487	408	524	722	903	1030	1287	1688
Vile turistice	1322	838	906	381	613	645	412	550	647	757	726	902	1264
Cabane turistice	2507	881	1173	674	931	951	704	567	616	635	1053	1631	1582
Pensiuni turistice	2646	1645	910	651	871	665	541	566	938	1203	1332	2028	2293
Pensiuni agroturistice	14336	6639	5683	3609	4570	3944	3497	3634	5525	6384	8076	12669	15080
Apartamente și camere de închiriat	4627	2718	1856	1784	1985	1444	1521	1770	2517	2261	2103	3187	3863

¹⁾ Date revizuite față de cele publicate anterior ca urmare a includerii sosirilor turiștilor cazați în apartamente și camere de închiriat.

număr

5. ÎNNOPTĂRI ÎN PRINCIPALELE STRUCTURI DE PRIMIRE TURISTICĂ CU FUNCȚIUNI DE CAZARE TURISTICĂ, pe tipuri de structuri de primire turistică	2022 ¹⁾					2023							
	aug.	sep.	oct.	nov.	dec.	ian.	feb.	mar.	apr.	mai	iun.	iul.	aug.
Total județ	86172	43375	41380	26123	28410	21829	19885	24442	36083	39453	47502	73050	89003
din care:													
Hoteluri	27940	17797	18953	11768	8498	6446	7244	10659	14887	17531	19637	23290	26589
Moteluri	3553	1578	1553	904	1298	641	526	727	973	1174	1370	1772	2648
Vile turistice	2335	1254	1451	521	1076	1035	617	754	960	921	1174	1989	2669
Cabane turistice	2738	1041	1296	738	1134	1000	799	648	861	728	1184	1761	3065
Pensiuni turistice	4031	2333	1440	900	1513	1009	777	854	1427	1673	2065	2982	3755
Pensiuni agroturistice	24794	11139	9373	5666	8260	6981	5978	6107	9617	10887	14199	23273	27982
Apartamente și camere de închiriat	7716	4491	3110	2738	3182	2634	2678	3316	3931	3585	3278	5121	7063

¹⁾ Date revizuite față de cele publicate anterior ca urmare a includerii înnopțărilor turiștilor cazați în apartamente și camere de închiriat.

(%)

6. INDICELE DE UTILIZARE NETĂ A LOCURILOR DE CAZARE	2022 ¹⁾					2023							
	aug.	sep.	oct.	nov.	dec.	ian.	feb.	mar.	apr.	mai	iun.	iul.	aug.
Total județ	37,8	21,4	20,8	14,6	14,5	12,7	12,6	13,2	19,9	19,5	23,4	32,5	40,0

¹⁾ Date revizuite față de cele publicate anterior ca urmare a includerii sosirilor și înnoptărilor turiștilor cazați în apartamente și camere de închiriat, ceea ce influențează valoarea indicelui de utilizare netă.

IV. FORȚA DE MUNCĂ

persoane

7. EFECTIVUL SALARIAȚILOR - la sfârșitul perioadei	2022 ¹⁾					2023 ¹⁾							
	aug. ¹⁾	sep. ¹⁾	oct. ¹⁾	nov. ¹⁾	dec. ¹⁾	ian. ²⁾	feb. ²⁾	mar. ²⁾	apr. ²⁾	mai ²⁾	iun. ²⁾	iul. ³⁾	aug. ³⁾
Total județ	90665	90813	90938	91018	90716	91158	91392	91783	91837	92054	92100	91961	91845
Agricultură, Silvicultură și Pescuit	3494	3500	3505	3508	3496	3513	3523	3538	3540	3548	3550	3441	3437
Industrie și Construcții	32061	32113	32157	32185	32079	32235	32318	32456	32475	32552	32568	32235	32194
Servicii ^{**)}	55110	55200	55276	55325	55141	55410	55551	55789	55822	55954	55982	56285	56214

¹⁾ Date operative

^{**)} Exclusiv forțele armate și personalul asimilat (Ministerul Apărării Naționale, Ministerul Afacerilor Interne, Serviciul Român de Informații etc.); începând cu luna septembrie 2017, inclusiv datele aferente totalității salariaților încadrați la birourile parlamentare din circumscripțiile electorale și plătiți din sume forfetare.

Notă: Sectoarele de activitate sunt definite conform clasificării activităților din economia națională CAEN Rev. 2.

¹⁾ Datele pentru anul 2022 au fost estimate pe baza rezultatelor cercetării statistice lunare asupra câștigurilor salariale, completate cu informațiile existente în Registrul Statistic al Întreprinderilor pentru întreprinderile cu 1-3 salariați și au fost repartizate pe județe și sectoare de activitate conform distribuției obținute din cercetarea statistică anuală asupra costului forței de muncă din anul 2021.

²⁾ Date reestimate. Datele pentru perioada ianuarie-iunie 2023 au fost reestimate pe baza rezultatelor cercetării statistice lunare asupra câștigurilor salariale, completate cu informațiile existente în Registrul Statistic al Întreprinderilor pentru întreprinderile cu 1-3 salariați și au fost repartizate pe județe și sectoare de activitate conform distribuției obținute din cercetarea statistică anuală asupra costului forței de muncă din anul 2022.

³⁾ Începând cu luna iulie 2023, datele au fost estimate pe baza rezultatelor cercetării statistice lunare asupra câștigurilor salariale, completate cu informațiile existente în Registrul Statistic al Întreprinderilor pentru întreprinderile cu 1-3 salariați și au fost repartizate pe județe și sectoare de activitate conform distribuției obținute din cercetarea statistică anuală asupra costului forței de muncă din anul 2022.

lei/persoană

8. CÂȘTIGUL SALARIAL MEDIU BRUT	2022 ¹⁾					2023 ¹⁾							
	aug.	sep.	oct.	nov.	dec.	ian.	feb.	mar.	apr.	mai	iun.	iul.	aug.
Total județ	4920	4970	4933	5047	5234	5332	5377	5599	5588	5672	5743	5688	5692
Agricultură, Silvicultură și Pescuit	6002	5884	5933	8280	8036	4979	5018	5327	5469	5508	6193	5695	5481
Industrie și Construcții	4522	4553	4522	4542	4994	4771	4755	5002	5032	5196	5040	5112	5101
Servicii ^{**)}	5070	5141	5100	5137	5200	5763	5854	6051	5993	6031	6181	6086	6134

¹⁾ Date operative

^{**)} Exclusiv forțele armate și personalul asimilat (Ministerul Apărării Naționale, Ministerul Afacerilor Interne, Serviciul Român de Informații etc.); începând cu luna septembrie 2017, inclusiv datele aferente totalității salariaților încadrați la birourile parlamentare din circumscripțiile electorale și plătiți din sume forfetare.

Nota 1: Datele lunare privind câștigul salarial și efectivul de salariați sunt obținute printr-o cercetare statistică selectivă. Începând cu luna ianuarie 2023, eșantionul cuprinde, pe total țară, circa 23.000 unități economico-sociale. Unitățile din „sectorul bugetar” (vezi notele metodologice) sunt cuprinse exhaustiv în cercetare, excepție făcând unitățile administrației publice locale pentru care datele la nivelul consiliilor locale comunale se culeg pe bază de eșantion reprezentativ la nivel de județ (cca. 820 de unități). Pentru sectorul economic, au fost incluse în cercetare unitățile cu 4 salariați și peste, care reprezintă 87,28% din numărul total al salariaților din acest sector.

Nota 2: Sectoarele de activitate sunt definite conform clasificării activităților din economia națională CAEN Rev. 2. Informațiile privind câștigurile salariale pentru anumite activități economice conform CAEN Rev. 2 din cadrul industriei și serviciilor (ex. extracția petrolului brut și a gazelor naturale, producția și furnizarea de energie electrică și termică, gaze, apă caldă și aer condiționat, poștă și de curier, intermediari financiare), în cea mai mare parte, sunt repartizate pe județe după sediul central al întreprinderii furnizoare de date.

Nota 3: Conform prevederilor legislației naționale în vigoare (OUG nr. 79/2017 cu modificările și completările ulterioare), contribuțiile de asigurări sociale, respectiv, cele de asigurări sociale de sănătate care cădeau în sarcina angajatorului au fost transferate în sarcina salariatului și, începând cu luna ianuarie 2018, sunt suportate în totalitate de salariat, fiind reflectate în cuantumul brut al câștigului salarial nominal. În consecință, indicatorul „câștig salarial mediu brut lunar” produs și diseminat începând cu luna de referință ianuarie 2018 nu mai este comparabil cu seriile de date anterioare anului 2018.

lei/persoană

9. CÂȘTIGUL SALARIAL MEDIU NET	2022 ¹⁾					2023 ¹⁾							
	aug.	sep.	oct.	nov.	dec.	ian.	feb.	mar.	apr.	mai	iun.	iul.	aug.
Total județ	3058	3078	3054	3121	3237	3331	3370	3513	3508	3602	3617	3570	3574
Agricultură, Silvicultură și Pescuit	4006	3911	3933	5305	5172	3232	3268	3439	3643	3669	4051	3838	3680
Industria și Construcții	3002	3033	3013	3025	3305	3195	3197	3369	3370	3474	3386	3432	3452
Servicii ^{**)}	3032	3054	3026	3046	3084	3436	3503	3623	3589	3686	3729	3637	3649

¹⁾ Date operative

^{**)} Exclusiv forțele armate și personalul asimilat (Ministerul Apărării Naționale, Ministerul Afacerilor Interne, Serviciul Român de Informații etc.); începând cu luna septembrie 2017, inclusiv datele aferente totalității salariaților încadrați la birourile parlamentare din circumscripțiile electorale și plătitți din sume forfetare.

Vezi **Notele 1-2** de la tabelul 8

Nota 3: Prevederile legale în vigoare (OUG nr. 79/2017 cu modificările și completările ulterioare) referitoare la contribuțiile de asigurări sociale, respectiv cele de asigurări sociale de sănătate care cădeau în sarcina angajatorului, transferate în sarcina salariatului începând cu luna ianuarie 2018, nu influențează comparabilitatea datelor pentru seriile de „câștig salarial mediu net lunar.”

Nota 4: Conform prevederilor legale în vigoare, salariații din domeniul cercetare-dezvoltare și inovare, respectiv, din activitatea de creare de programe pentru calculator beneficiază de scutire de impozit.

Pentru perioada 1 ianuarie 2019-31 decembrie 2028 inclusiv, conform legislației naționale în vigoare (OUG nr. 114/2018 privind instituirea unor măsuri în domeniul investițiilor publice și a unor măsuri fiscal-bugetare, modificarea și completarea unor acte normative și prorogarea unor termene), salariații din domeniul construcțiilor beneficiază de unele prevederi speciale în ceea ce privește impozitul, contribuția de asigurări sociale și contribuția de asigurări sociale de sănătate.

Pentru perioada 1 iunie 2022-31 decembrie 2028 inclusiv, conform legislației naționale în vigoare (Legea nr. 135/2022 pentru modificarea și completarea unor acte normative), salariații din domeniul agriculturii și industriei alimentare beneficiază de unele prevederi speciale în ceea ce privește impozitul, contribuția de asigurări sociale și contribuția de asigurări sociale de sănătate.

Începând cu 1 iunie 2022, conform legislației naționale în vigoare (OUG nr. 67/2022 privind unele măsuri fiscale), salariații care desfășoară activitate în baza contractului individual de muncă, încadrați cu normă întreagă, la locul unde se află funcția de bază, nu datorează impozit pe venit și contribuții sociale obligatorii pentru o sumă de 200 de lei reprezentând venituri din salarii și asimilate salariilor, în următoarele situații:

- angajatorii majorează voluntar, oricând în perioada 1 iunie-31 decembrie 2022 inclusiv, nivelul salariului de bază lunar brut cu suma de 200 de lei, respectiv de la 2550 de lei la 2750 de lei;

- nivelul salariului de bază lunar brut stabilit potrivit contractului individual de muncă, fără a include sporuri și alte adaosuri, este de 2750 de lei, în cazul persoanelor nou-angajate în perioada 1 iunie-31 decembrie 2022 inclusiv.

Începând cu 1 ianuarie 2023, conform legislației naționale în vigoare (OUG nr. 168/2022), în cazul salariaților care desfășoară activitate în baza contractului individual de muncă, încadrați cu normă întreagă, la locul unde se află funcția de bază, nu se datorează impozit pe venit și nu se cuprinde în baza lunară de calcul al contribuțiilor sociale obligatorii suma de 200 lei/lună, reprezentând venituri din salarii și asimilate salariilor.

persoane

10. NUMĂRUL ȘOMERILOR ÎNREGISTRAȚI - la sfârșitul perioadei	2022					2023							
	aug.	sep.	oct.	nov.	dec.	ian.	feb.	mar.	apr.	mai	iun.	iul.	aug.
Total județ	5471	5636	6014	6123	6081	6833	6957	6806	6677	6570	6509	6280	6370
Bărbați	3020	3100	3305	3380	3431	3889	3984	3904	3837	3771	3700	3549	3594
Femei	2451	2536	2709	2743	2650	2944	2973	2902	2840	2799	2809	2731	2776

Sursa de date: Agenția Națională pentru Ocuparea Forței de Muncă

%

11. RATA ȘOMAJULUI ÎNREGISTRAT - la sfârșitul perioadei	2022					2023							
	aug. ¹⁾	sep.	oct.	nov.	dec. ²⁾	ian. ²⁾	feb. ²⁾	mar. ²⁾	apr. ²⁾	mai ²⁾	iun. ²⁾	iul. ²⁾	aug.
Total județ	3,6	3,7	4,0	4,1	3,9	4,4	4,5	4,4	4,3	4,2	4,2	4,1	4,1
Bărbați	3,5	3,6	3,9	4,0	4,0	4,5	4,6	4,6	4,5	4,4	4,3	4,1	4,2

Femei	3,8	3,9	4,2	4,2	3,8	4,3	4,3	4,2	4,1	4,1	4,1	4,0	4,0
-------	-----	-----	-----	-----	-----	-----	-----	-----	-----	-----	-----	-----	-----

Sursa de date: Agenția Națională pentru Ocuparea Forței de Muncă

¹⁾ Rata șomajului înregistrat, recalculată cu populația activă civilă la 1 ianuarie 2022.

²⁾ Rata șomajului înregistrat, recalculată cu populația activă civilă la 1 ianuarie 2023. Date definitive.

V. INDICATORI SOCIALI

12. NUMĂRUL MEDIU ȘI PENSIA MEDIE LUNARĂ A PENSIONARILOR DE ASIGURĂRI SOCIALE DE STAT	2022				2023	
	trim. I	trim. II	trim. III	trim. IV	trim. I	trim. II
Numărul mediu al pensionarilor - (persoane)	113820	113484	113675	113772	113645	113542
Pensia medie – (lei)	1621	1621	1620	1619	1822	1820

13. MIȘCAREA NATURALĂ A POPULAȚIEI (persoane cu domiciliul sau reședința obișnuită în România) - date absolute	2022 ¹⁾					2023 ³⁾							
	aug.	sep.	oct.	nov.	dec.	ian.	feb.	mar.	apr.	mai	iun.	iul.	aug.
Născuți-vii (persoane) ¹⁾	343	380	281	233	220	306	235	305	239	290	287	307	336
Decedați (persoane) ¹⁾	512	551	581	580	583	636	592	605	528	544	469	461	522
Spor natural (persoane) ¹⁾	-169	-171	-300	-347	-363	-330	-357	-300	-289	-254	-182	-154	-186
Căsătorii (număr) ²⁾	554	351	197	126	127	105	128	87	126	226	186	477	546
Divorțuri (număr) ²⁾	40	60	50	40	40	41	18	47	41	50	52	61	36
Decedați sub 1 an (persoane) ¹⁾	0	0	3	1	1	2	2	0	2	1	4	2	1

¹⁾ Date semidefinite (repartizate după luna producerii evenimentului demografic); ²⁾ Date definitive (repartizate după luna producerii evenimentului demografic); ³⁾ Date provizorii (repartizate după luna înregistrării evenimentului demografic).

Notă: Repartizarea pe județe s-a făcut astfel: născuții-vii după domiciliul sau reședința obișnuită a mamei, decesele după domiciliul sau reședința obișnuită a decedatului, căsătoriile după locul înregistrării căsătoriei, respectiv, domiciliul unuia dintre cei doi soți și divorțurile după ultimul domiciliu comun al soților.

VI. CONSTRUCȚII

14. AUTORIZAȚII DE CONSTRUIRE ELIBERATE PENTRU CLĂDIRI REZIDENȚIALE	2022					2023							
	aug.	sep.	oct.	nov.	dec.	ian.	feb.	mar.	apr.	mai	iun.	iul.	aug.
Total județ	88	87	62	62	47	37	54	74	66	122	68	77	85

număr

15. LOCUINȚE TERMINATE	2022				2023	
	trim. I	trim. II	trim. III	trim. IV	trim. I	trim. II ¹⁾

număr

Locuințe terminate	158	142	255	175	240	168
mediul urban	12	41	80	30	129	13
mediul rural	146	101	175	145	111	155

¹⁾ Date provizorii

Notă: Indicatorul "Locuințe terminate" se referă la totalul locuințelor finalizate în cursul trimestrului.

VII. ALȚI INDICATORI

16. ÎNMATRICULĂRI DE SOCIETĂȚI COMERCIALE CU PARTICIPARE STRĂINĂ LA CAPITALUL SOCIAL SUBSCRIS - în luna august 2023 -	Înmatriculări de societăți comerciale - număr -	Valoarea capitalului social total subscris exprimat în:		
		Monedă națională - mii lei -	Valută	
			Dolari SUA	EURO
Total județ	4	0,8	175,9	162

Sursa de date: Oficiul Național al Registrului Comerțului

COMENTARII
LA NIVEL DE JUDEȚ

**PRINCIPALII INDICATORI ECONOMICI - SOCIALI
AI JUDEȚULUI NEAMȚ ÎN LUNA AUGUST 2023**

INDUSTRIE

1. Producția industrială realizată

Indicii producției industriale

procente

	August 2023 față de:			1.I.-31.VIII.2023 față de 1.I.-31.VIII.2022
	IULIE 2023	AUGUST 2022	Media lunară	
Total industrie (serie brută) din care, pe marile grupe industriale:	96,40	90,04	83,97	91,98
industria bunurilor intermediare	90,12	82,29	81,58	83,17
industria bunurilor de capital	105,35	116,61	102,60	121,43
industria bunurilor de folosință îndelungată	128,46	66,85	61,96	62,42
industria bunurilor de uz curent	121,18	110,61	85,18	103,98
industria energetică	65,24	68,58	65,26	112,76

1.1 Comparație cu luna precedentă

Producția industrială (serie brută) realizată în luna August 2023, comparativ cu luna Iulie 2023, a fost mai mică cu 3,6 %.

S-au înregistrat producții mai mari față de luna Iulie 2023 în: industria bunurilor de capital (+5,35 %) , industria bunurilor de folosință îndelungată (+28,46 %), industria bunurilor de uz curent (+21,18 %) .

Au avut loc scăderi în: industria bunurilor intermediare (- 9,88 %) și industria energetică (- 34,76%) .

1.2 Comparație cu luna corespunzătoare din anul precedent

Comparativ cu luna August 2022, producția industrială (serie brută) realizată în luna August 2023 a fost cu 9,96 % mai mică.

S-au înregistrat creșteri în: industria bunurilor de capital (+ 16,61 %) și industria bunurilor de uz curent (+10,61 %).

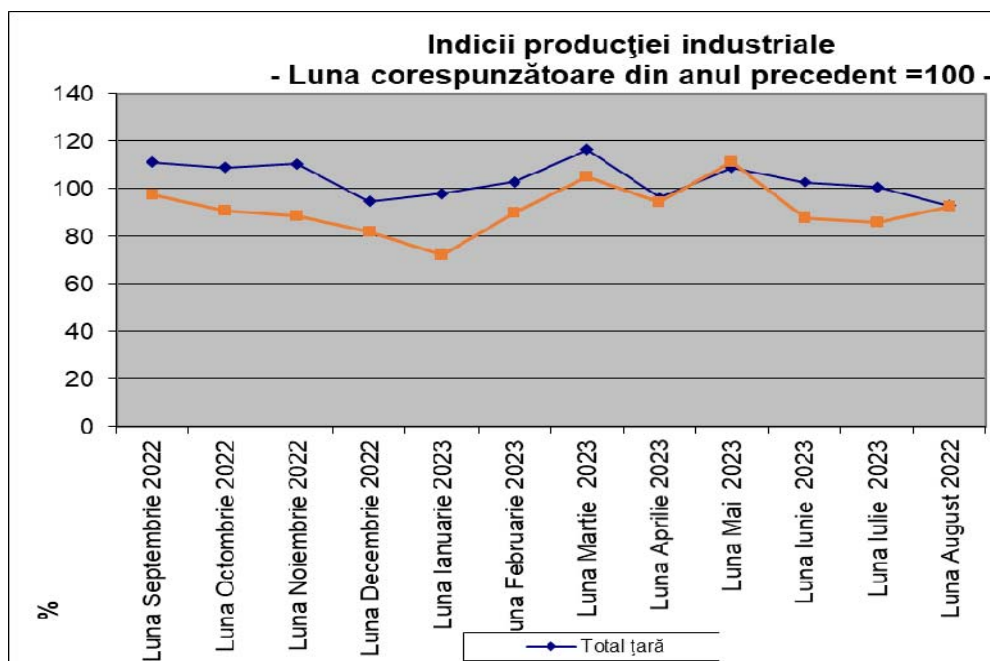
S-au înregistrat scăderi ale producției realizate în luna August 2023 față de luna August 2022 în : industria bunurilor intermediare (- 17,71 %) ,industria bunurilor de folosință îndelungată (- 33,15 %) și industria energetică (- 31,42 %).

1.3 Comparație cu perioada 1.I.- 31.VIII.2022

Producția industrială (serie brută) realizată în perioada ianuarie-august din anul 2023 s-a situat **sub** nivelul celei realizate în aceeași perioadă din anul 2022 cu 8,02 %, datorită scăderii înregistrate în: industria bunurilor intermediare (- 16,83 %), industria bunurilor de folosință îndelungată (- 37,58 %).

S-au înregistrat creșteri ale producției realizate în perioada Ianuarie-August 2023 față de perioada Ianuarie-August 2022 în industria bunurilor de capital (+ 21,43 %), industria bunurilor de uz curent (+ 3,98 %) și industria energetică (+ 12,76 %).

Grafic



2. Cifra de afaceri din industrie

Indicii valorici ai cifrei de afaceri din industrie

procente

	August 2023 față de:		1.I.-31.VII.2023 față de 1.I.-31.VII.2022
	Iulie 2023	August 2022	
Total industrie	95,2	92,6	103,5

2.1 Comparație cu luna precedentă

Cifra de afaceri a întreprinderilor cu activitate principală de industrie, realizată în luna August 2023, a fost cu 4,8 % **mai mică** față de cifra de afaceri înregistrată în luna Iulie 2023, datorită scăderii producției realizate în industria prelucrătoare (- 4,8 %).

Structura cifrei de afaceri pe forme de proprietate

procente

	August 2023
Total industrie	100,0
din care, pe forme de proprietate:	
capital integral privat	82,7
capital străin	17,3

2.2 Comparație cu luna corespunzătoare din anul precedent

Cifra de afaceri a întreprinderilor cu activitate principală de industrie, realizată în luna August 2023 , a fost cu 7,4 % **mai mică** față de cifra de afaceri înregistrată în luna corespunzătoare din anul precedent, datorită scăderii producției realizate în industria prelucrătoare (-7,4 %) și în industria extractivă (-3,1%).

2.3 Comparație cu perioada 1.I.-31.VIII.2022

În perioada ianuarie-august din anul 2023, cifra de afaceri a unităților cu activitate principală de industrie a fost cu 3,5 % **mai mare** față de aceeași perioadă din anul precedent.

Cifra de afaceri totală înregistrată în perioada ianuarie-august 2023 a fost realizată în proporție de 54,1 % pe piața internă și 45,9 % pe piața externă.

După structura pe clase de mărime a unităților care au participat la realizarea cifrei de afaceri, aceasta a fost realizată în proporție de 0,81 % de microîntreprinderi (0-9 salariați), 3,33 % de întreprinderile mici (10-49 salariați), 45,85 % de întreprinderile mijlocii (50–249 salariați) și 50,01 % de întreprinderile mari (peste 250 salariați).

3. COMERȚ INTERNAȚIONAL

3.1 Comparație cu perioada 1.01-30.06.2022

În perioada 1.01.-30.06.2023, **exporturile FOB** au însumat 313448 mii Euro, **mai mari** cu 6,04 % comparativ cu aceeași perioadă din anul precedent, iar **importurile CIF** au fost de 312041 mii Euro, **mai mici** cu 9,40 % față de perioada 1.01.-30.06.2022.

Soldul balanței comerciale FOB / CIF pe perioada 1.01.- 30.06.2023 se cifrează la + 1407 mii Euro.

Cele mai mari ponderi în cadrul exporturilor realizate în perioada 1.01.- 30.06.2023 s-au înregistrat la: Textile si articole din textile (26,15 %), Mijloace și materiale de transport (23,14 %), Metale comune si articole din acestea (17,59 %).

În ceea ce privește importul, ponderi mai mari s-au înregistrat la: Textile si articole din textile (21,12 %), Metale comune si articole din acestea (18,17 %) ,Mașini, aparate și echipamente electrice (17,77 %).

3.2 Comparație cu luna precedentă

În luna iunie 2023 , **exporturile FOB** au fost **mai mici** față de luna mai 2023 cu 2887 mii Euro (-5,37 %), iar **importurile CIF** au fost **mai mici** cu 8528 mii Euro (-14,87 %) față de luna anterioară.

3.3 Comparație cu luna corespunzătoare din anul precedent

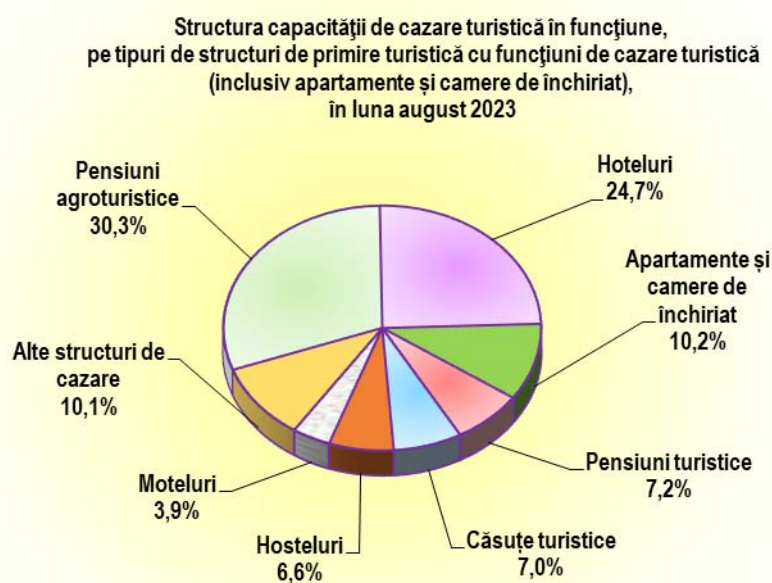
În luna iunie 2023, **exporturile FOB** au fost **mai mici** cu 1172 mii Euro (- 2,25 %) față de luna iunie 2022, iar **importurile CIF** au fost **mai mici** cu 11155 mii Euro (- 18,60 %) față de aceeași lună din anul precedent.

4. TURISM

În luna august 2023, în activitatea de *turism*, au funcționat **302** structuri de primire turistică cu funcțiuni de cazare turistică inclusiv apartamente și camere de închiriat (care sunt autorizate de Ministerul Economiei, Antreprenoriatului și Turismului și care au o **capacitate de cazare de minimum 10 locuri-pat**), cu un număr total de camere oferite turiștilor de **3452** și un număr total de locuri-pat oferite turiștilor de **7299**.

Capacitatea de cazare turistică în funcțiune în luna august 2023 a fost de 222407 locuri-zile, cu 2,5% **mai mică** față de luna august 2022.

Ponderea cea mai mare în totalul capacității de cazare turistică în funcțiune o dețin *pensiunile agroturistice* (30,3%), urmate de *hoteluri* (24,7%), apoi de apartamente și camere de închiriat (10,2%) iar restul tipurilor de structuri de cazare turistică dețin 34,8%.



În luna august 2023, comparativ cu luna corespunzătoare din anul precedent, pe total, **sosirile** în structurile de primire turistică cu funcțiuni de cazare (inclusiv apartamente și camere de închiriat) au înregistrat **creșteri** cu 4,5%, iar **înnoptările** au înregistrat **creșteri** cu 3,3%.

Sosirile și înnoptările turiștilor români și străini, în structurile de primire turistică cu funcțiuni de cazare (inclusiv apartamente și camere de închiriat), în luna august 2023 comparativ cu luna august 2022

	Sosiri			Înnoptări		
	August 2023 (număr)	August 2022 (număr)	August 2023 față de august 2022 (%)	August 2023 (număr)	August 2022 (număr)	August 2023 față de august 2022 (%)
Total	47209	45170	104,5	89003	86172	103,3
Turiști români	44660	43318	103,1	84882	82673	102,7
Turiști străini	2549	1852	137,6	4121	3499	117,8

În luna august 2023, **turiștii din județul Neamț** au ales cazarea, în principal, în *hoteluri* (într-un procent de 33,6% din numărul sosirilor pe total județ), apoi în *pensiuni agroturistice* (într-un procent de 31,9% din numărul sosirilor pe total județ), apoi în *apartamente și camere de închiriat* (într-un procent de 8,2% din numărul sosirilor pe total județ). Din punct de vedere al categoriei de clasificare remarcăm că, într-un procent de 64,4%, turiștii care au vizitat județul Neamț în luna august 2023, au preferat cazarea în unitățile din categoria 3 stele și 23,2% dintre turiști, în unitățile de 4 stele.

Localitatea cea mai vizitată de turiști a fost *Piatra Neamț* cu 11465 turiști (24,3% din numărul total al sosirilor turiștilor înregistrați în luna august 2023). Pe locul al doilea se află localitatea *Ceahlău* cu 9789 turiști (20,7% din numărul total al sosirilor turiștilor), pe locul al treilea localitatea *Alexandru cel Bun* cu 4510 turiști (9,6% din numărul total al sosirilor turiștilor), pe locul al patrulea localitatea *Bicaz* cu 3738 turiști (7,9% din numărul total al sosirilor turiștilor), urmează localitatea *Târgu Neamț* cu 3471 turiști (7,4% din numărul total al sosirilor turiștilor), localitatea *Roman* cu 2799 turiști (5,9% din numărul total al sosirilor turiștilor) și localitatea *Agapia* cu 2352 turiști (5,0% din numărul total al sosirilor turiștilor).

Durata medie a șederii, în perioada analizată, pe total turiști a fost de 1,9 zile/turist, la turiștii români de 1,9 zile/turist, iar la turiștii străini a fost de 1,6 zile/turist.

**Sosirile, înnopțările și durata medie a șederii turiștilor
în structurile de primire turistică cu funcțiuni de cazare (inclusiv apartamente și camere de închiriat),
pe tipuri de structuri de primire turistică,
în luna august 2023**

Tipuri de structuri de primire turistică	Sosiri (număr)			Înnopțări (număr)			Durata medie a șederii (număr zile/turist)		
	Total	Români	Străini	Total	Români	Străini	Total	Români	Străini
Total	47209	44660	2549	89003	84882	4121	1,9	1,9	1,6
Hoteluri	15870	14242	1628	26589	23755	2834	1,7	1,7	1,7
Hosteluri	2160	1908	252	6441	6127	314	3,0	3,2	1,2
Moteluri	1688	1575	113	2648	2481	167	1,6	1,6	1,5
Vile turistice	1264	1252	12	2669	2657	12	2,1	2,1	1,0
Cabane turistice	1582	1558	24	3065	3028	37	1,9	1,9	1,5
Pensiuni turistice	2293	2205	88	3755	3616	139	1,6	1,6	1,6
Pensiuni agroturistice	15080	14818	262	27982	27593	389	1,9	1,9	1,5
Tabere de elevi și preșcolari	577	577	-	3799	3799	-	6,6	6,6	-
Căsuțe turistice	1939	1895	44	3909	3865	44	2,0	2,0	1,0
Popasuri turistice	182	182	-	182	182	-	1,0	1,0	-
Campinguri	24	14	10	24	14	10	1,0	1,0	1,0
Bungalouri	237	231	6	427	421	6	1,8	1,8	1,0
Spații de cazare pe nave	450	430	20	450	430	20	1,0	1,0	1,0
Apartamente și camere de închiriat	3863	3773	90	7063	6914	149	1,8	1,8	1,7

Din cei 2549 vizitatori străini, 2192 provin din țări situate în Europa.

În luna august 2023, cei mai mulți turiști străini au fost din: Spania (348 turiști), Republica Moldova (312 turiști), Italia (208 turiști), Germania (206 turiști), Ucraina (195 turiști), Israel (193 turiști), Polonia (149 turiști), Franța (143 turiști).

Indicele de utilizare netă a capacității de cazare turistică în funcțiune a fost, în luna august 2023, de 40,0% pe total structuri de primire turistică cu funcțiuni de cazare turistică, cu 2,2 puncte procentuale **mai mare** față de indicele de utilizare netă a capacității de cazare turistică în funcțiune din luna august 2022.

PIAȚA FORȚEI DE MUNCĂ

5. Efectivul salariaților din economia județului la sfârșitul lunii August 2023 era de 91845 persoane, **mai mic cu 116 persoane** față de luna Iulie 2023 și **în creștere** cu 1180 persoane față de luna August 2022. Din totalul salariaților, 3437 persoane (3,74%) lucrau în agricultură, vânătoare și servicii anexe; silvicultură și pescuit, 32194 persoane (35,05 %) lucrau în industrie și construcții, iar 56214 persoane (61,21%) lucrau în servicii.

6. Câștiguri salariale

Câștigul salarial mediu brut realizat **pe ansamblul economiei naționale** în luna August 2023 a fost de 7258 lei/salariat, cu 59 lei (-0,68%) **mai mic** decât în luna Iulie 2023, iar cel **net** de 4531 lei/salariat, **în scădere** cu **34 lei** (-0,7 %) față de luna Iulie 2023.

În luna august 2023, în **majoritatea activităților din sectorul economic¹**, **nivelul câștigului salarial mediu net a scăzut** comparativ cu luna Iulie 2023, ca urmare a acordării în lunile precedente de prime ocazionale, drepturi în natură și ajutoare bănești, sume din profitul net și alte fonduri (inclusiv bilete de valoare). De asemenea, scăderile câștigului salarial mediu net au fost determinate de nerealizările de producție, încasările mai mici (în funcție de contracte/proiecte ori ca urmare a concediilor de odihnă când nu se acordă tichete de masă și alte drepturi salariale).

Cele mai semnificative scăderi ale câștigului salarial mediu net la nivel de secțiuni/diviziuni CAEN Rev.2 s-au înregistrat după cum urmează:

- cu 18,2% în extracția cărbunelui superior și inferior;
- între 4,0% și 5,5% în fabricarea produselor textile, tăbăcirea și finisarea pieilor (inclusiv fabricarea articolelor de voiaj și marochinărie, harnașamentelor și încălțăminte; prepararea și vopsirea blănurilor), fabricarea altor mijloace de transport, depozitare și activități auxiliare pentru transporturi, fabricarea autovehiculelor de transport rutier, a remorcilor și semiremorcilor, transporturi aeriene;
- între 2,0% și 3,5% în alte activități industriale n.c.a., intermediari financiare (cu excepția activităților de asigurări și ale fondurilor de pensii), activități auxiliare pentru intermediari financiare, activități de asigurare și fonduri de pensii, fabricarea produselor din cauciuc și mase plastice, colectarea și epurarea apelor uzate, fabricarea articolelor de îmbrăcăminte, fabricarea hârtiei și a produselor din hârtie, producția și furnizarea de energie electrică și termică, gaze, apă caldă și aer condiționat, prelucrarea lemnului, fabricarea produselor din lemn și plută (cu excepția mobilei, inclusiv fabricarea articolelor din paie și din alte materiale vegetale împletite), industria construcțiilor metalice și a produselor din metal (exclusiv mașini, utilaje și instalații).

Creșterile câștigului salarial mediu net față de luna precedentă au fost determinate de acordarea de prime ocazionale (prime trimestriale, anuale sau pentru performanțe deosebite), drepturi în natură și ajutoare bănești, sume din profitul net și din alte fonduri (inclusiv bilete de valoare), dar și de realizările de producție ori încasările mai mari (în funcție de contracte/proiecte).

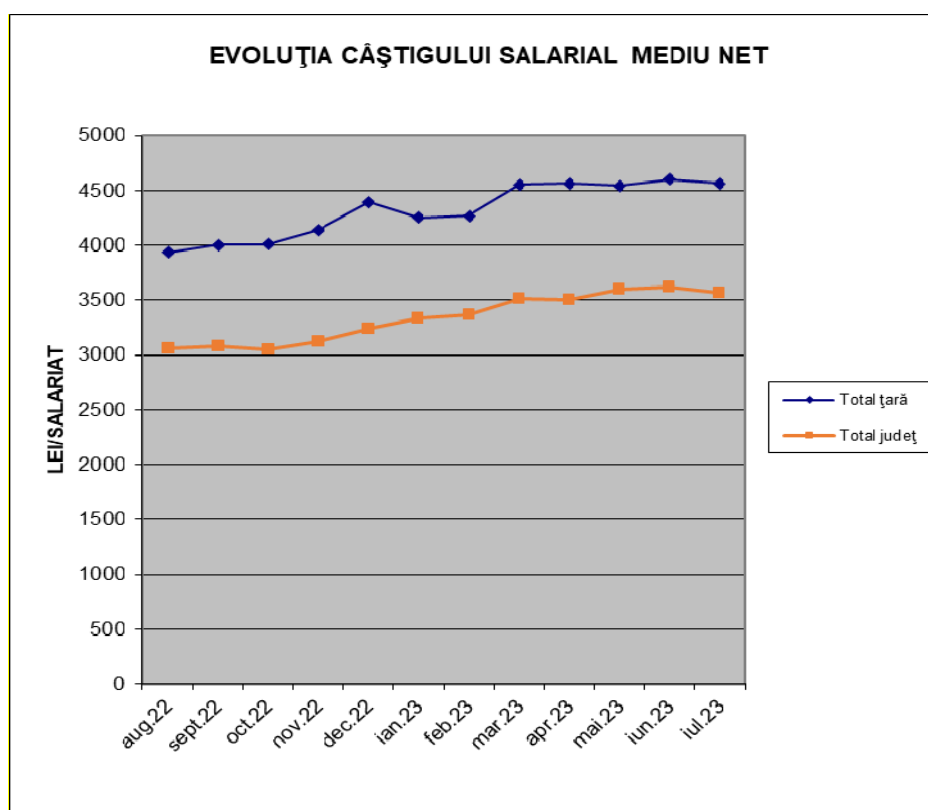
Cele mai semnificative creșteri ale câștigului salarial mediu net la nivel de secțiuni/diviziuni CAEN Rev.2 s-au înregistrat după cum urmează:

- cu 14,6% în extracția minereurilor metalifere;

- între 5,0% și 9,5% în extracția petrolului brut și a gazelor naturale, transporturi terestre și transporturi prin conducte, industria metalurgică;
- între 1,5% și 4,0% în activități de asigurări, reasigurări și ale fondurilor de pensii (cu excepția celor din sistemul public de asigurări sociale), transporturi pe apă, activități de producție cinematografică, video și de programe de televiziune, înregistrări audio și activități de editare muzicală (inclusiv activități de difuzare și transmitere de programe).

În **sectorul bugetar**², în luna august 2023, câștigul salarial mediu net a scăzut ușor comparativ cu luna precedentă în administrația publică (-1,5%), respectiv în învățământ (-1,1%, în principal ca urmare a acordării biletelor de valoare în lunile precedente, precum și a reducerii sumelor reprezentând plata cu ora a cadrelor didactice pe perioada vacanței școlare). În sănătate și asistență socială, câștigului salarial mediu net a crescut comparativ cu luna precedentă (+2,1%, în principal ca urmare a acordării biletelor de valoare).

În județul Neamț, câștigul salarial mediu nominal **brut** a fost de **5692 lei** /salariat, iar cel **net** de **3574 lei**/salariat, fiind mai mare cu 0,11 % față de câștigul salarial mediu nominal net realizat în luna Iulie 2023.



7. ȘOMAJ

Numărul șomerilor înregistrați în județul Neamț la sfârșitul lunii August 2023 era, potrivit datelor furnizate de Agenția Județeană pentru Ocuparea Forței de Muncă Neamț, de 6370 persoane, din care 2776 (43,57%) femei.

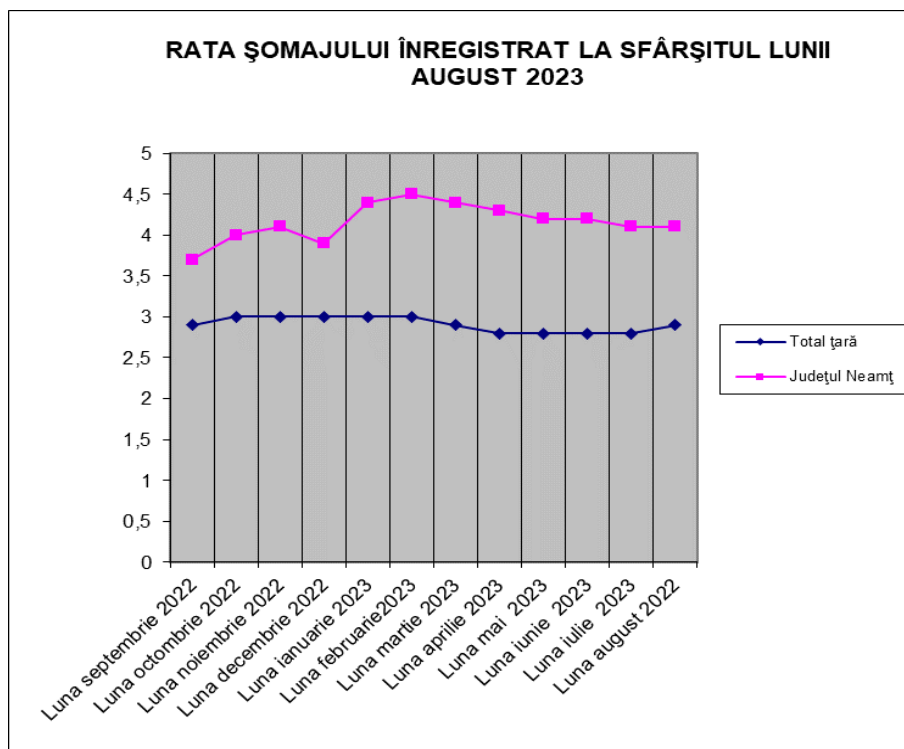
La sfârșitul lunii August 2023, numărul șomerilor înregistrați era cu 90 persoane **mai mare** față de luna Iulie 2023. Din numărul total al șomerilor, 5284 persoane (82,88 %) nu primeau nici un fel de ajutoare bănești, aflându-se doar în evidență pentru căutarea unui loc de muncă. Ponderea șomerilor din județul Neamț în totalul șomerilor înregistrați pe țară, la sfârșitul lunii August 2023, era de 2,76 %.

¹ Exclusiv activitățile de administrație publică, învățământ, sănătate și asistență socială

² Vezi Precizările metodologice de la punctul 3 referitoare la „sectorul bugetar”

Rata șomajului înregistrat, calculată în raport cu populația activă civilă totală, era în județul Neamț la sfârșitul lunii August 2023 de **4,1 %** (4,1 % în Iulie 2023).

Pe ansamblul țării, rata șomajului a fost de **2,9 %**, un număr de 11 județe având o rată a șomajului mai mare decât cea înregistrată în județul Neamț.



Ponderea șomerilor înregistrați în populația stabilă în vârstă de 18 – 62 ani¹⁾ era de 1,78 %, din care: în zona Tîrgu Neamț de 2,55 %, în zona Roman de 2,06 %, în zona Poiana Teiului de 2,45 %, în zona Bicăz de 1,80 %, iar în zona Piatra Neamț de 1,17 %.

INDICATORI SOCIALI

8. Mișcarea naturală a populației

Natalitate, mortalitate și spor natural

În luna August 2023, numărul nașcuților-vii a fost de **336**, fiind cu 29 nașcuți-vii **mai mare** față de luna Iulie 2023 și cu 7 nașcuți-vii **mai mic** decât în luna August 2022.

Numărul deceselor (**522**) a fost **mai mare** față de luna Iulie 2023 cu 61 și cu 10 **mai mare** decât numărul deceselor din luna August 2022.

Sporul natural a fost negativ și **a scăzut** de la -154 în luna Iulie 2023 la - 186 în luna August 2023.

Nupțialitate și divorțialitate

În luna August 2023, numărul căsătoriilor a fost de **546**, **mai mare** decât în luna Iulie 2023 cu 69 și mai mic cu 8 față de numărul căsătoriilor din luna August 2022.

Numărul divorțurilor pronunțate a fost de **36**, cu 25 **mai mic** față de luna Iulie 2023 și cu 4 **mai mic** față de luna August 2022.

9. CONSTRUCȚII

Numărul **autorizațiilor de construire** pentru clădiri rezidențiale, eliberate în luna August 2023, a fost de **85**, fiind **mai mare** cu 8 față numărul autorizațiilor eliberate în luna Iulie 2023 și cu 3 **mai mic** față de numărul autorizațiilor de construire eliberate în August 2022 .

ALȚI INDICATORI

10. Înmatriculări de societăți comerciale cu participare străină la capitalul social subscris

Conform datelor furnizate de Oficiul Național al Registrului Comerțului, în luna August 2023 au fost înmatriculate 4 societăți comerciale cu participare străină la capitalul social subscris.

11. Indicele prețurilor de consum

Indicele prețurilor de consum (IPC) pentru luna August 2023 pe total și pe grupe de mărfuri și servicii și rata medie lunară a inflației se prezintă astfel:

	procente			
	Indicele prețurilor de consum în luna August 2023 față de:		Rata medie lunară a inflației în perioada 1.01.-31.08.	
	Iulie 2023	August 2022	2023	2022
TOTAL	100,54	109,43	0,6	1,4
Mărfuri alimentare ^{x)}	98,01	111,88	0,6	1,7
Mărfuri nealimentare	102,43	106,98	0,5	1,4
Servicii	100,44	111,72	1,0	0,7

^{x)} inclusiv băuturi

Creșterea cu 2,43 % față de luna Iulie 2023 la grupa *mărfuri nealimentare* a fost determinată, în principal, de creșterea prețurilor la majoritatea grupelor de mărfuri, cele mai semnificative fiind la:

	%
• Medicamente	+20,78
• Articole medicale	+15,49
• Combustibili	+3,92

S-au înregistrat scăderi față de luna Iulie 2023 la :

	%
• Energie electrică	-1,1

La grupa *mărfuri alimentare*, prețurile au fost **mai mici** cu 1,99%, per total grupă.

S-au înregistrat prețuri **mai mari** față de luna Iulie 2023 la:

	%
• Citrice și alte fructe meridionale	+4,88
• Carne de bovine	+1,14

• Alte produse alimentare	+1,27
---------------------------	-------

S-au înregistrat scăderi față de luna Iulie 2023 la majoritatea mărfurilor, cele mai semnificative fiind la :

	%
• Făină	-16,97
• Cartofi	-13,24
• Alte legume și conserve de legume	-13,79


La grupa *servicii*, tarifele au fost mai mari (+0,44%) față de nivelul celor din luna precedentă, pe total grupă, iar în cadrul acesteia, creșteri semnificative s-au înregistrat la:

	%
• Transport aerian	+1,99
• Reparații auto, electronice și lucrări foto	+1,44
• Alte servicii	+1,01

S-au înregistrat scăderi la :

	%
• Auto-abonamente	-0,02

***Pentru precizări suplimentare privind modul de calcul al indicilor de preț, va rugăm să consultați [Precizările Metodologice](#).



DIRECȚIA REGIONALĂ DE STATISTICĂ
NEAMȚ,

Str. Lt. Drăghescu, Nr. 7, PIATRA NEAMȚ,
Județul NEAMȚ, Cod poștal: 610125
Tel.: 0233/213206; Fax: 0233/237890
e-mail: tele@neamt.insse.ro
<http://www.neamt.insse.ro>



© coperta / cover:
Alexandru POPESCU
© foto / photo:
Vity-Cristian CHIRAN

PRINTED IN
NATIONAL INSTITUTE OF STATISTICS